

## **ATA DA QUARTA REUNIÃO ORDINÁRIA DO EXERCÍCIO DE 2025 DO COMITÊ DE INVESTIMENTOS DO INSTITUTO DE PREVIDÊNCIA DOS SERVIDORES PÚBLICOS DO MUNICÍPIO DE SÃO JOÃO DA BOA VISTA – IPSJBV.**

Aos 23 (vinte e três) dias do mês de fevereiro de dois mil e vinte e seis às 09h (nove horas) reuniram-se na sede do Instituto de Previdência dos Servidores Públicos do Município de São João da Boa Vista – IPSJBV, sito à Rua Senador Saraiva, 136 – Centro, nomeados pela Portaria nº 056/2023, estando presentes os membros efetivos: **SÉRGIO VENÍCIO DRAGÃO** (Instituto Totum CP RPPS DIRIG I; Instituto Totum CP RPPS CG INV I); **EDNÉIA RIDOLFI** (certificada pela ANBIMA CPA 10; Instituto Totum CP RPPS DIRIG I; Instituto Totum CP RPPS CG INV III); **VALDEMIR SAMONETTO** (certificado Instituto Totum CP RPPS CG INV I); **JOÃO HENRIQUE DE PAULA CONSENTINO** (Instituto Totum CP RPPS DIRIG I e Instituto Totum CP RPPS CG INV I); **JOÃO HENRIQUE DE SOUZA** (Instituto Totum CP RPPS COFIS I e Instituto Totum CP RPPS CG INV I) e o membro suplente **CIRONEI BORGES DE CARVALHO** (certificado pela ANBIMA CPA 10 e Instituto Totum CP RPPS CG INV I). O Superintendente observando haver quórum, iniciou a reunião: **1) CURSO REALIZADO PELA ABIPEM** – O Superintendente informou ao Comitê que representantes do São João Prev participarão do 8º Congresso Brasileiro de Investimentos dos RPPS (ABIPEM), de 04 a 06 de março de 2026, em Florianópolis/SC. O evento focará na Resolução CMN nº 5.272/2025, abrangendo desde a compra de títulos públicos e operações com consignados até a gestão de riscos, fundos estruturados, Fiagros e previdência complementar. Também serão discutidos temas como o Pró-Gestão, fiscalização da política de investimentos e o acompanhamento contábil dos ativos. Em virtude da participação dos gestores no evento, a próxima reunião do Comitê foi transferida para o dia 10/03. **2) FESTA JUNINA** – O Superintendente informou sobre a organização da Festa Junina do São João Prev, agendada para o dia 26/06/2026, no período da tarde. O evento é voltado à integração e valorização dos aposentados e pensionistas do Instituto. Foi viabilizada uma parceria com o Departamento de Cultura da Prefeitura Municipal, que cederá a apresentação de um sanfoneiro para o entretenimento musical. Além disso, o Instituto está buscando apoio junto às instituições financeiras para a obtenção de brindes, que serão sorteados como forma de prestigiar os segurados. O objetivo da celebração é fortalecer os vínculos comunitários e proporcionar um momento de lazer e acolhimento àqueles que dedicaram anos de serviço público. **3) CENÁRIO ECONÔMICO** – a) Megainvestidores como George Soros e Warren Buffett evitam o Brasil, mas gestoras como *Renaissance Technologies* (de Jim Simons, US\$ 64,5 bi em ativos) e *Duquesne Family Office* (de Stanley Druckenmiller, US\$ 4 bi) aumentaram apostas no país no fim de 2025, antes do rali de janeiro. A *Renaissance* multiplicou exposição ao *iShares MSCI Brazil ETF* para US\$ 22,4 mi e elevou posição no Nubank para US\$ 380,6 mi, mas reduziu em Itaú e Petrobras. A *Duquesne* comprou US\$ 112,8 mi em cotas do ETF e US\$ 134,3 mi em opções de compra do EWZ. Analistas veem otimismo cauteloso com o Brasil, beneficiado por rotação global para emergentes e dólar enfraquecido por políticas de Trump. Alberto Ramos (Goldman Sachs) destaca uma "toada geral favorável" a emergentes, sem grande influxo de capital. Fernando Ferreira (XP) nota sentimento positivo nos EUA e Europa, mas desconforto com *valuations* após alta de 20% no EWZ. Foco principal é a queda de juros prevista para março e ajuste fiscal para conter dívida/PIB alta; *Fitch* exige plano crível para upgrade de rating BB. *Bridgewater* (Ray Dalio) reduziu levemente na Vale. *Fonte: Notas e Informações. Estadão S. Paulo – Economia&Negócios (B6), segunda-feira, 23 de fevereiro de 2026.* **4) ACOMPANHAMENTO DOS INVESTIMENTOS** – Embora a Diretora Administrativa/Financeira tenha encaminhado previamente ao Comitê, via informação técnica nº 012/2026, um relatório do sistema de gestão com a performance da carteira do Instituto em fevereiro



(**doc. anexo 1**), foi acessado a plataforma Atlas durante a reunião. Assim, os membros do Comitê constatarão um retorno consolidado de R\$ 1.418.801,03 e um patrimônio consolidado de R\$ 251.638.356,37 na data de 23/02/2026. **5) MOVIMENTAÇÃO DOS INVESTIMENTOS – a)** Comunicou-se a entrada de cupons semestrais de NTN-B em 19/02/2026, no montante total de R\$ 2.994.413,11 (**doc. anexo 2**). Desse valor, R\$ 2.727.448,22 referem-se ao Plano Previdenciário e R\$ 266.964,89 ao Plano de Capitalização do Aporte no Previdenciário. Ambos os recursos foram aplicados no fundo BB PREV RF REFERENCIADO DI LP PERFIL FIC FI vinculado a cada plano. Assim que o Comitê de Investimentos e o Conselho Administrativo aprovarem o credenciamento dos fundos, estes recursos serão migrados para o novo fundo escolhido. **b)** O Superintendente informou o recebimento de R\$ 2.114.960,22 (**doc. anexo 3**), referente ao aporte de IR repassado pela Prefeitura Municipal em 20/02/2026. A Sra. Ednéia reportou ao Comitê que o recurso foi aplicado no fundo BB PREV RF REFERENCIADO DI LP PERFIL FIC FI (3049). O montante permanecerá capitalizado até que o São João Prev defina um novo custodiante para os títulos públicos federais, visto que a atual instituição, BGC Liquidez, está desenquadrada da Resolução CMN nº 5.272/2025 por não pertencer aos segmentos S1 ou S2. Informou-se que tanto ela quanto o jurídico do Instituto estudarão a forma de contratação. Membros que integraram o Comitê na gestão de 2022 recordaram que, à época, a seleção da BGC foi rápida, baseada na análise de três propostas. Ednéia ressaltou, contudo, que os procedimentos para compra de títulos sofreram alterações normativas que exigem novos estudos e a busca por propostas de instituições S1 e S2. Os membros João Consentino, Valdemir e Cironei sugeriram que, como Caixa Econômica Federal, Banco do Brasil, Bradesco e BTG Pactual já estão credenciados, o Instituto poderia adquirir novos papéis via Caixa Econômica Federal para aproveitar as taxas atrativas do mercado. Ednéia ponderou que, embora credenciadas, tais instituições ainda não foram cotadas nem contratadas juridicamente para a custódia da carteira. Por fim, o Superintendente ratificou que os recursos serão mantidos no fundo atual enquanto a equipe técnica viabiliza a contratação do novo custodiante. **6) MATERIAL PARA ANÁLISE – a)** A Diretoria apresentou aos membros do Comitê o relatório elaborado pela consultoria LDB (**doc. anexo 4**), referente aos desenquadramentos da carteira do São João Prev frente à Resolução CMN nº 5.272/2025. O documento apresentou um comparativo entre as Resoluções CMN nº 4.963/2021 e 5.272/2025, detalhando o desenquadramento de fundos como BB PREV RF REFERENCIADO DI LP PERFIL, CAIXA BRASIL FIF RF REFERENCIADO DI LP, SAFRA EXTRA BANCOS FIC DE FI RF CRÉDITO PRIVADO e SICREDI FIF CIC MULTIMERCADO BOLSA AMERICANA LP, por terem excedido o limite de 50% de concentração de recursos de RPPS. Adicionalmente, apontou o desenquadramento do fundo DAYCOVAL CLASSIC FIC FIF RF CRÉDITO PRIVADO, em razão da instituição não estar classificada nos segmentos S1 ou S2 para captação de recursos de RPPS. Para todos os casos citados, a consultoria LDB ressaltou que o IPSJBV dispõe de um prazo de aproximadamente dois anos para adequar a carteira à nova resolução, não sendo necessários resgates imediatos. Em contato com o assessor de investimentos do Banco Bradesco, este informou que a gestora do fundo BRADERSCO FI RF REFERENCIADO DI PREMIUM injetou aproximadamente R\$ 20 bilhões no patrimônio e com isso conseguiu enquadrar a resolução, pois a porcentagem do PL ficou abaixo de 50% de RPPS com alocação. Enquanto o assessor da Caixa Econômica Federal, também reportou que a gestora do fundo CAIXA BRASIL FIF RF REFERENCIADO DI LP, está nos trâmites para enquadrar o produto. Aguarda-se posição dos assessores dos fundos SAFRA EXTRA BANCOS FIC DE FI RF CRÉDITO PRIVADO e SICREDI FIF CIC MULTIMERCADO BOLSA AMERICANA LP. Vale destacar que os pontos descritos pela consultoria já haviam sido identificados pelos membros do



Comitê e pela Diretoria Administrativa/Financeira ao longo de fevereiro, por meio de análise direta da norma, participação em lives sobre o tema e discussões com o Banco do Brasil em reunião ordinária. **b)** Na oportunidade, detalhou-se a análise da consultoria sobre duas alternativas para a substituição do fundo BB PREV RF REF DI LP PERFIL FIC FI: o BB RENDA FIXA REFERENCIADO DI TÍTULOS PÚBLICOS FIF LP RESP LIMITADA (doc. anexo 5), que apresenta um baixo número de cotistas (264) em relação ao seu patrimônio de R\$ 41.299.156.831,17; e o BB PREV RENDA FIXA REFERENCIADO DI LP PERFIL SOBERANO FIC FIF RESP LIMITADA, fundo constituído em 02/02/2026 para substituir o antigo "Perfil", mas que ainda conta com apenas 40 cotistas. Ambas as análises visaram identificar opções viáveis para a recomposição da carteira de investimentos dentro dos novos parâmetros legais. Diante dos dados, os membros do Comitê deliberaram pelo credenciamento somente dos dois fundos com processos abertos – Processo nº 167 e 168/2026, que serão tratados em outro item. **7) RELATÓRIO ADMINISTRATIVO/FINANCEIRO e PARECER DO COMITÊ DE INVESTIMENTOS** – Nesta reunião, o Comitê de Investimentos analisou o Relatório Administrativo e Financeiro referente a janeiro de 2026 (**doc. anexo 6**), disponibilizado via plataforma 1Doc pela Informação Técnica nº 104/2026. Após exame, os membros confirmaram a conformidade das informações e dados com as ocorrências registradas, sem ressalvas ou dúvidas, aprovando o relatório por unanimidade. O parecer do Comitê sobre o documento será anexado a esta ata para registro e assinaturas. **8) CREDENCIAMENTO DE FUNDOS** – A Diretoria encaminhou antecipadamente dois processos de credenciamento de fundos de investimento para análise. O **Processo nº 167/2026** refere-se ao fundo BB RENDA FIXA LP TESOUREO SELIC FIC FIF RESP LIMITADA (CNPJ: 04.857.834/0001-79), que conta com 133.804 cotistas, patrimônio de R\$ 17.715.599.040,28 e início em 29/05/2003. O ativo possui o CDI como *benchmark*, prazo de cotização e liquidação em D+0 e taxa de administração variando entre 0,0213% e 0,0616%. Já o **Processo nº 168/2026** trata do fundo BB PREVIDENCIÁRIO RF IRF-M1 TÍTULOS PÚBLICOS FIC FIF RESP LIMITADA (CNPJ: 11.328.882/0001-35), que possui 1.174 cotistas, patrimônio de R\$ 11.215.040.074,14 e início em 08/12/2009. Este fundo tem como *benchmark* o IRF-M1, liquidez D+0 e taxa de administração entre 0,0106% e 0,0906%. Após análise, os membros deliberaram pela homologação de ambos os processos e pela transferência total dos recursos do fundo BB PREV RF REFERENCIADO DI PERFIL LP vinculado as contas: Plano Financeiro, Plano Previdenciário, Taxa de Administração, Fundo de Oscilação de Risco e Aporte IR – Lei nº 5.531/2025, para o BB RENDA FIXA LP TESOUREO SELIC. A decisão fundamentou-se no elevado número de cotistas deste último, o que assegura uma melhor diversificação do risco de passivo, além da conveniência do horário de movimentação estendido até as 17 horas. Diante da manifestação unânime do Comitê, os processos foram encaminhados ao Conselho Administrativo para deliberação final em reunião extraordinária realizada de forma online na tarde de hoje (23/02/2026). Nada mais havendo a ser tratado na presente reunião foi a mesma encerrada no mesmo dia e local às 10h45min, e eu, Ednéia Ridolfi, na qualidade de secretária do Comitê de Investimentos, anotei e digitei a presente ata que segue assinada por mim e por todos os presentes. São João da Boa Vista – SP, aos 23 (vinte e três) dias do mês de fevereiro de dois mil e vinte e seis (23/02/2026).

SÉRGIO VENÍCIO DRAGÃO  
(membro presidente)

EDNÉIA RIDOLFI  
(membro secretária)

JOÃO HENRIQUE DE PAULA CONSENTINO  
(membro efetivo)

VALDEMIR SAMONETTO  
(membro efetivo)

JOÃO HENRIQUE DE SOUZA  
(membro efetivo)

CIRONEI BORGES DE CARVALHO  
(membro suplente)



## PARECER DO COMITÊ DE INVESTIMENTOS – 01/2026

Após o encaminhamento do Relatório Administrativo/Financeiro referente ao fechamento do mês de janeiro de 2026, os membros do Comitê de Investimentos verificaram que o Instituto de Previdência registrou uma rentabilidade positiva de R\$ 2.345.429,19, fechando o mês com um Patrimônio na totalidade de **R\$ 245.394.728,23**.

A Meta Atuarial proposta na Política de Investimentos para 2026 do Instituto de Previdência foi mantida em IPCA+5,60%, o IPSJBV obteve o rendimento/retorno positivo de 0,94% no mês de janeiro, enquanto a meta mensal foi de 0,79% para toda a carteira no mês.

Com relação ao demonstrativo de 2026, foi analisado o comparativo dos Investimentos versus a Meta Atuarial (mês a mês, conforme tabela abaixo).

Mês	Saldo no Mês (R\$)	Retorno no Mês (R\$)	Retorno Acumulado (R\$)	Retorno no Mês (%)	Retorno Acumulado (%)	Meta para o Mês (%)	Meta Acum (%)
janeiro	245.394.728,23	2.345.429,19	2.345.429,19	0,94%	0,94%	0,79%	0,79%

Na sequência foi analisada a composição da carteira do Instituto por enquadramento/artigo em valores e porcentagens, confrontada com a Política de Investimentos para 2026.

PATRIMÔNIO POR ENQUADRAMENTO x POLÍTICA DE INVESTIMENTOS							
Artigo	Patrimônio (R\$)	Rentabilidade (R\$)	Aplicado (%)	Política de Investimentos	Máximo permitido Pró Gestão	Meta Atuarial	
Art 7, I, a - Títulos Públicos Diretos - RF	205.287.696,75	1.783.281,70	83,66%	66,00%	100,00%	IPCA + 5,60	
Art 7, I, b - Fundos 100% TP - RF	0,00	2.644,82	0,00%	2,00%	100,00%	Meta do Mês	
Art 7, III, a - Fundos Renda Fixa - RF	28.245.816,45	415.662,07	11,51%	15,00%	70,00%	0,79%	
Art 7, V, b - Crédito Privado - RF	9.535.007,71	112.818,08	3,89%	2,00%	10,00%	Rentabilidade	
Art 8, I, a - Fundos de Ações - RV	0,00	0,00	0,00%	5,00%	40,00%	0,94%	
Art 9, II - Investimentos no Exterior - RV	0,00	0,00	0,00%	5,00%	10,00%	Acima da meta	
Art 10, I - Invest. Estruturados - RV	2.326.207,32	31.022,52	0,95%	5,00%	10,00%	0,15%	
<b>TOTAL</b>	<b>245.394.728,23</b>	<b>2.345.429,19</b>	<b>100,00%</b>	<b>100,00%</b>			

O Comitê de Investimentos procedeu à análise do demonstrativo dos ativos que compõem a carteira do São João Prev, conforme apresentado no Relatório Administrativo-Financeiro relativo ao fechamento do mês de janeiro de 2026. O referido relatório contemplou informações detalhadas por segmento e classe de ativos, incluindo avaliações de riscos, movimentações e rentabilidades.

Em todas as reuniões ordinárias do Comitê, é apresentado o desempenho dos investimentos do período em curso, com acesso aos sistemas da LDB Consultoria Financeira e da plataforma Atlas Gestão de Investimentos, assegurando transparência e embasamento técnico às deliberações.

As pautas e deliberações do Comitê de Investimentos referentes ao mês de janeiro encontram-se formalmente registradas nas respectivas atas, as quais estão disponibilizadas no site institucional, por meio do endereço: <https://www.saojoaprev.sp.gov.br/estrutura-administrativa-atas/comite-de-investimentos/grupos>.

Para a conclusão do presente parecer, ressalta-se que as análises e estratégias adotadas pelo Comitê objetivam a adequada conformidade da carteira com os parâmetros estabelecidos na Política de Investimentos vigente para o exercício, considerando o cenário macroeconômico e a evolução dos ativos. Tal abordagem visa o cumprimento da meta atuarial estabelecida, resguardando a carteira do IPSJBV contra exposição a riscos superiores aos permitidos pela Resolução CMN nº 4.963, de 25 de novembro de 2021, que regulamenta as aplicações dos recursos dos Regimes Próprios de Previdência Social (RPPS).

SÉRGIO VENÍCIO DRAGÃO  
(membro presidente)

EDNÉIA RIDOLFI  
(membro secretária)

JOÃO HENRIQUE DE PAULA CONSENTINO  
(membro efetivo)

VALDEMIR SAMONETTO  
(membro efetivo)

JOÃO HENRIQUE DE SOUZA  
(membro efetivo)

CIRONEI BORGES DE CARVALHO  
(membro suplente)





## VERIFICAÇÃO DAS ASSINATURAS



Código para verificação: 5048-0D55-DBD7-6282

Este documento foi assinado digitalmente pelos seguintes signatários nas datas indicadas:

- ✓ EDNÉIA RIDOLFI (CPF 300.XXX.XXX-70) em 03/03/2026 15:47:00 GMT-03:00  
Papel: Parte  
Emitido por: Sub-Autoridade Certificadora 1Doc (Assinatura 1Doc)
  
- ✓ SERGIO VENICIO DRAGAO (CPF 965.XXX.XXX-72) em 03/03/2026 15:48:53 GMT-03:00  
Papel: Parte  
Emitido por: Sub-Autoridade Certificadora 1Doc (Assinatura 1Doc)
  
- ✓ VALDEMIR SAMONETTO (CPF 870.XXX.XXX-68) em 04/03/2026 09:29:51 GMT-03:00  
Papel: Parte  
Emitido por: AC Certisign RFB G5 << AC Secretaria da Receita Federal do Brasil v4 << Autoridade Certificadora Raiz Brasileira v5 (Assinatura ICP-Brasil)
  
- ✓ CIRONEI BORGES DE CARVALHO (CPF 016.XXX.XXX-98) em 05/03/2026 07:56:34 GMT-03:00  
Papel: Parte  
Emitido por: AC SyngularID Multipla << AC SyngularID << Autoridade Certificadora Raiz Brasileira v5 (Assinatura ICP-Brasil)
  
- ✓ JOÃO HENRIQUE DE PAULA CONSENTINO (CPF 173.XXX.XXX-93) em 10/03/2026 07:36:23 GMT-03:00  
Papel: Parte  
Emitido por: Sub-Autoridade Certificadora 1Doc (Assinatura 1Doc)
  
- ✓ JOÃO HENRIQUE DE SOUZA (CPF 293.XXX.XXX-12) em 11/03/2026 07:55:39 GMT-03:00  
Papel: Parte  
Emitido por: Sub-Autoridade Certificadora 1Doc (Assinatura 1Doc)

Para verificar a validade das assinaturas, acesse a Central de Verificação por meio do link:

<https://saojoaoprev.1doc.com.br/verificacao/5048-0D55-DBD7-6282>

## Informação Técnica 11- 013/2026

---

**De:** Ednéia R. - DIR - ADMF

**Para:** Envolvidos internos acompanhando

**Data:** 03/03/2026 às 15:46:38

**Setores envolvidos:**

SUP, COMINVEST, DIR - ADMF, DIR - JUR

### Atas do Comitê de Investimentos no ano 2026

Segue anexo para composição da ata todo o material discutido na 4ª reunião ordinária, realizada no dia 23/02/2026.

Atenciosamente.

—

**Ednéia Ridolfi**

*Diretora Administrativa/Financeira*

**Anexos:**

01\_0\_anexo1.pdf

01\_1\_INVESTIMENTOS\_02\_2026.pdf

02\_0\_anexo2.pdf

02\_1\_BGC\_CUPOM\_NTN\_B\_PAR.pdf

02\_2\_cupom\_NTN\_B\_APORTE.pdf

02\_3\_cupom\_NTN\_B\_PP.pdf

03\_0\_anexo3.pdf

03\_1\_APORTE\_IR\_PREFEITURA.pdf

04\_0\_anexo4.pdf

04\_1\_LDB\_ESCLARECIMENTOS\_SOBRE\_DESENQUADRAMENTOS\_RESOLUCAO\_CMN\_5\_272\_DE\_2025.pdf

05\_0\_anexo5.pdf

05\_1\_LDB\_BB\_PREVIDENCIARIO\_RENDA\_FIXA\_REFERENCIADO\_DI\_LONGO\_PRAZO\_PERFIL\_SOBERANO\_FIF\_LP\_RESP\_LIMITADA\_FEVEREIRO\_2025.pdf

05\_2\_LDB\_BB\_RENDA\_FIXA\_REFERENCIADO\_DI\_TITULOS\_PUBLICOS\_FIF\_LP\_RESP\_LIMITADA\_FEVEREIRO\_2025.pdf

06\_0\_anexo6.pdf

06\_1\_RELATORIO\_ADMFINANCEIRO\_012026.pdf



## VERIFICAÇÃO DAS ASSINATURAS



Código para verificação: C005-71D7-4FB4-7A95

Este documento foi assinado digitalmente pelos seguintes signatários nas datas indicadas:

- ✓ EDNÉIA RIDOLFI (CPF 300.XXX.XXX-70) em 03/03/2026 15:47:17 GMT-03:00  
Papel: Parte  
Emitido por: Sub-Autoridade Certificadora 1Doc (Assinatura 1Doc)
  
- ✓ SERGIO VENICIO DRAGAO (CPF 965.XXX.XXX-72) em 03/03/2026 15:50:19 GMT-03:00  
Papel: Parte  
Emitido por: Sub-Autoridade Certificadora 1Doc (Assinatura 1Doc)
  
- ✓ VALDEMIR SAMONETTO (CPF 870.XXX.XXX-68) em 04/03/2026 09:28:33 GMT-03:00  
Papel: Parte  
Emitido por: AC Certisign RFB G5 << AC Secretaria da Receita Federal do Brasil v4 << Autoridade Certificadora Raiz Brasileira v5 (Assinatura ICP-Brasil)
  
- ✓ CIRONEI BORGES DE CARVALHO (CPF 016.XXX.XXX-98) em 05/03/2026 07:55:10 GMT-03:00  
Papel: Parte  
Emitido por: AC SyngularID Multipla << AC SyngularID << Autoridade Certificadora Raiz Brasileira v5 (Assinatura ICP-Brasil)
  
- ✓ JOÃO HENRIQUE DE PAULA CONSENTINO (CPF 173.XXX.XXX-93) em 10/03/2026 07:36:47 GMT-03:00  
Papel: Parte  
Emitido por: Sub-Autoridade Certificadora 1Doc (Assinatura 1Doc)
  
- ✓ JOÃO HENRIQUE DE SOUZA (CPF 293.XXX.XXX-12) em 11/03/2026 07:56:03 GMT-03:00  
Papel: Parte  
Emitido por: Sub-Autoridade Certificadora 1Doc (Assinatura 1Doc)

Para verificar a validade das assinaturas, acesse a Central de Verificação por meio do link:

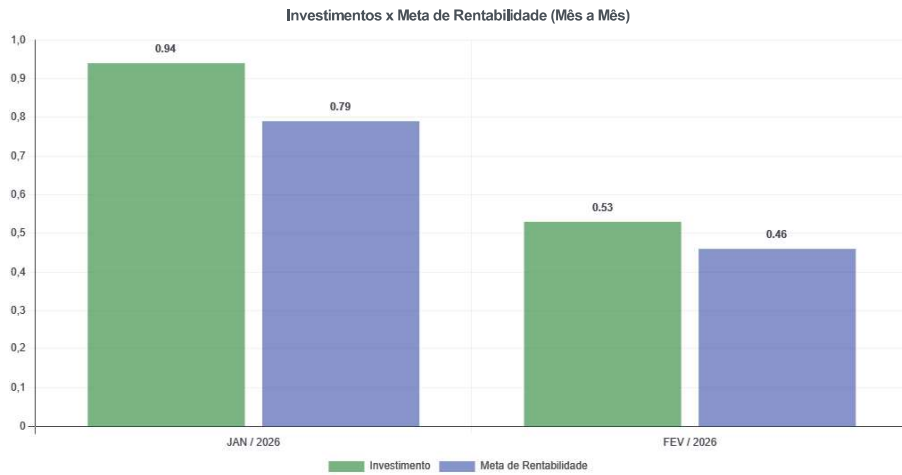
<https://saojoaoprev.1doc.com.br/verificacao/C005-71D7-4FB4-7A95>

# ANEXO Nº 1

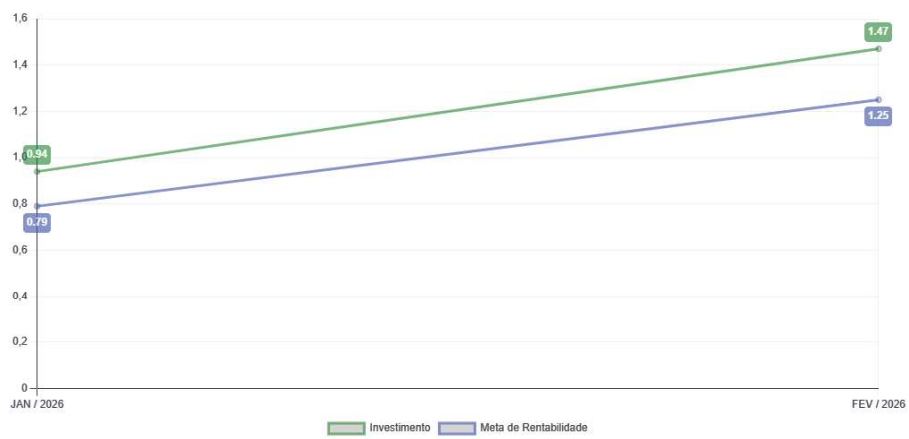
**Retorno - Plano Financeiro | Plano Previdenciário | Taxa de Administração | Fundo de Oscilação | Aporte PP- Lei nº 5.531/2025**

A Última Posição considera a situação atual da carteira para o mês cujas movimentações estão em preenchimento. Portanto, não refletem a posição de fechamento.

Mês	Saldo Anterior (R\$)	Aplicações (R\$)	Aplicações Acumuladas (R\$)	Resgates / Amortizações (R\$)	Resgates / Amortizações Acumuladas (R\$)	Saldo no Mês (R\$)	Retorno no Mês (R\$)	Retorno Acumulado (R\$)	Retorno no Mês (%)	Retorno Acumulado (%)	Meta para o Mês (R\$)	Meta Acum (R\$)	Meta para o Mês (%)	Meta Acum (%)	Diferença Acumulada (%)
janeiro	242.738.982,66	22.512.537,81	22.512.537,81	22.202.221,43	22.202.221,43	245.394.728,23	2.345.429,19	2.345.429,19	0,94%	0,94%	1.911.831,85	1.911.831,85	0,79%	0,79%	119,72%
fevereiro	245.394.728,23	7.854.626,21	30.367.164,02	3.029.799,10	25.232.020,53	251.527.835,66	1.308.280,32	3.653.709,51	0,53%	1,47%	1.138.750,85	3.050.582,70	0,46%	1,25%	118,25%



**Investimentos x Meta de Rentabilidade (Acumulado)**



**Renda Fixa**

CNPJ	Ativos Renda Fixa	Saldo Anterior (R\$)	Aplicações (R\$)	Resgates / Amortizações (R\$)	Saldo no mês (R\$)	Retorno no mês (R\$)	Retorno no mês para o Instituto (%)	Retorno do fundo no mês (%)	VaR no Mês
	NTN-B 760199 20260815 / 1504837	4.496.826,24	0,00	129.606,49	4.388.208,85	20.989,10	0,47%	--	--
	NTN-B 760199 20260815 / 954557	5.364.402,87	0,00	156.942,17	5.238.854,57	32.393,87	0,61%	--	--
	NTN-B 760199 20260815 / 813216	6.490.896,61	0,00	187.405,81	6.334.833,20	31.342,40	0,49%	--	--
	NTN-B 760199 20280815 / 782332	5.478.925,42	0,00	158.574,15	5.346.497,64	26.146,37	0,48%	--	--
	NTN-B 760199 20280815 / 813217	5.408.491,03	0,00	157.078,17	5.277.611,80	26.198,94	0,49%	--	--
	NTN-B 760199 20280815 / 954558	5.311.674,84	0,00	159.662,14	5.181.509,57	29.496,87	0,56%	--	--
	NTN-B 760199 20300815 / 782331	5.469.480,61	0,00	158.438,15	5.337.044,82	26.002,36	0,48%	--	--
	NTN-B 760199 20300815 / 839879	5.462.167,95	0,00	157.350,16	5.330.416,85	25.599,06	0,47%	--	--
	NTN-B 760199 20300815 / 1125783	2.034.656,58	0,00	62.287,27	1.983.419,69	11.050,38	0,55%	--	--
	NTN-B 760199 20300815 / 1151691	4.435.128,68	0,00	135.998,41	4.323.312,80	24.182,53	0,55%	--	--
	NTN-B 760199 20300815 / 1161022	2.227.294,49	0,00	68.679,20	2.170.910,74	12.295,45	0,56%	--	--
	NTN-B 760199 20350515 / 1295840	2.281.081,64	0,00	0,00	2.292.102,55	11.020,91	0,48%	--	--
	NTN-B 760199 20350515 / 839878	8.476.122,36	0,00	0,00	8.515.964,85	39.842,49	0,47%	--	--
	NTN-B 760199 20400815 / 1187461	11.833.852,35	0,00	333.196,11	11.554.739,84	54.083,60	0,46%	--	--
	NTN-B 760199 20450515 / 1387780	4.502.487,72	0,00	0,00	4.522.987,30	20.499,58	0,46%	--	--
	NTN-B 760199 20450515 / 1475617	2.208.164,86	0,00	0,00	2.218.135,18	9.970,32	0,45%	--	--
	NTN-B 760199 20450515 / 839881	4.240.591,43	0,00	0,00	4.260.586,46	19.995,03	0,47%	--	--
	NTN-B 760199 20500815 / 1387783	5.637.583,89	0,00	156.126,18	5.507.049,45	25.591,74	0,46%	--	--
	NTN-B 760199 20500815 / 1475618	2.269.965,13	0,00	62.423,27	2.217.787,41	10.245,55	0,46%	--	--
	NTN-B 760199 20500815 / 839885	3.272.178,54	0,00	94.926,89	3.192.664,23	15.412,58	0,48%	--	--
	NTN-B 760199 20500815 / 994217	2.586.840,61	0,00	83.775,02	2.516.337,17	13.271,58	0,52%	--	--
	NTN-B 760199 20550515 / 1387784	5.638.623,12	0,00	0,00	5.664.265,45	25.642,33	0,45%	--	--
	NTN-B 760199 20550515 / 1475619	2.209.228,47	0,00	0,00	2.219.224,88	9.996,41	0,45%	--	--
	NTN-B 760199 20550515 / 839882	4.566.944,46	0,00	0,00	4.588.454,71	21.510,25	0,47%	--	--
	NTN-B 760199 20550515 / 994218	2.590.237,28	0,00	0,00	2.603.554,45	13.317,17	0,51%	--	--
	NTN-F 950199 20270101 / 940553	10.275.902,20	0,00	0,00	10.343.233,17	67.330,97	0,66%	--	--

	NTN-F 950199 20290101 / 940554	10.218.335,63	0,00	0,00	10.285.652,25	67.316,62	0,66%	--	--
	NTN-F 950199 20310101 / 1017894	4.083.979,58	0,00	0,00	4.108.542,95	24.563,37	0,60%	--	--
	NTN-F 950199 20310101 / 1102179	1.959.529,32	0,00	0,00	1.971.402,73	11.873,41	0,61%	--	--
	NTN-B 760199 20270515 / 1504838	2.181.093,70	0,00	0,00	2.191.199,43	10.105,73	0,46%	--	--
	NTN-B 760199 20270515 / 782333	5.325.215,14	0,00	0,00	5.350.677,83	25.462,69	0,48%	--	--
	NTN-B 760199 20270515 / 813219	3.245.042,76	0,00	0,00	3.260.747,01	15.704,25	0,48%	--	--
	NTN-B 760199 20270515 / 954559	5.167.506,73	0,00	0,00	5.196.860,59	29.353,86	0,57%	--	--
	NTN-B 760199 20320815 / 883914	5.577.164,76	0,00	166.734,06	5.438.391,78	27.961,08	0,51%	--	--
	NTN-B 760199 20320815 / 920218	5.292.102,12	0,00	167.958,04	5.153.527,07	29.382,99	0,56%	--	--
	NTN-B 760199 20600815 / 1387785	5.638.748,04	0,00	155.174,19	5.509.161,02	25.587,17	0,46%	--	--
	NTN-B 760199 20600815 / 1475620	2.273.985,65	0,00	62.015,28	2.222.222,53	10.252,16	0,46%	--	--
	NTN-B 760199 20600815 / 839883	3.273.018,44	0,00	94.926,89	3.193.496,09	15.404,54	0,48%	--	--
	NTN-B 760199 20600815 / 994219	2.586.200,78	0,00	85.135,01	2.514.353,77	13.288,00	0,52%	--	--
	NTN-B 760199 20330515 / 920219	10.574.296,21	0,00	0,00	10.632.710,61	58.414,40	0,55%	--	--
	NTN-F 950199 20350101 / 994220	2.432.520,83	0,00	0,00	2.447.661,99	15.141,16	0,62%	--	--
	NTN-B 760199 20290515 / 782334	5.321.582,43	0,00	0,00	5.347.012,12	25.429,69	0,48%	--	--
	NTN-B 760199 20290515 / 813220	3.241.712,15	0,00	0,00	3.257.428,35	15.716,20	0,48%	--	--
	NTN-B 760199 20290515 / 839876	2.125.913,10	0,00	0,00	2.136.071,81	10.158,71	0,48%	--	--
13077418000149	BB PREVIDENCIÁRIO RENDA FIXA REFERENCIADO DE LONGO PRAZO PERFIL FUNDO DE INVESTIMENTO EM COTAS DE FI	16.713.397,65	7.854.626,21	35.386,04	24.660.182,91	127.545,09	0,60%	--	--
10783480000168	DAYCOVAL CLASSIC FUNDO DE INVESTIMENTO EM COTAS DE FIF RENDA FIXA CRÉDITO PRIVADO	4.773.338,66	0,00	0,00	4.802.506,43	29.167,77	0,61%	0,61%	0,05
03737206000197	FUNDO DE INVESTIMENTO CAIXA BRASIL RENDA FIXA REFERENCIADO DE LONGO PRAZO	2.500.862,82	0,00	0,00	2.516.016,08	15.153,26	0,61%	0,61%	0,05
20441483000177	SAFRA EXTRA BANCOS FIC DE FUNDO DE INVESTIMENTO RENDA FIXA CREDITO PRIVADO	4.761.689,05	0,00	0,00	4.792.853,55	31.184,50	0,65%	0,65%	0,05
03399411000190	BRDESCO FUNDO DE INVESTIMENTO RENDA FIXA REFERENCIADO DE PREMIUM	9.031.555,98	0,00	0,00	9.091.320,44	59.764,46	0,66%	0,66%	0,05
	<b>Total Renda Fixa</b>	<b>243.068.520,91</b>	<b>7.854.626,21</b>	<b>3.029.799,10</b>	<b>249.210.706,97</b>	<b>1.317.358,95</b>	<b>0,53%</b>		

Estruturados

CNPJ	Ativos Estruturados	Saldo Anterior (R\$)	Aplicações (R\$)	Resgates / Amortizações (R\$)	Saldo no mês (R\$)	Retorno no mês (R\$)	Retorno no mês para o Instituto (%)	Retorno do fundo no mês (%)	VaR no Mês
24633818000100	SICREDI - FUNDO DE INVESTIMENTO MULTIMERCADO BOLSA AMERICANA LONGO PRAZO	2.326.207,32	0,00	0,00	2.317.128,69	-9.078,63	-0,39%	-0,39%	--
<b>Total Estruturados</b>		<b>2.326.207,32</b>	<b>0,00</b>	<b>0,00</b>	<b>2.317.128,69</b>	<b>-9.078,63</b>	<b>-0,39%</b>		

# ANEXO Nº 2

## Extrato de Contas Correntes

Periodo - 01/02/2026 - 28/02/2026

81631 - INST DE PREV DO SERV PUB DO MUNI DE SAO JOAO DA BOA VISTA

RUA SENADOR SARAIVA, 136

1387020 CENTRO - SAO JOAO DA BOA VISTA - SP

Assessor: 0 - IMPLANTACAO

Saldo Anterior: 0,02

Mov	Liq	Histórico	Débito	Crédito	Saldo
18/02/2026	18/02/2026	Pagamento de Juros SELIC 1963 NTN-B 15/08/2030		266.964,89	266.964,91
18/02/2026	18/02/2026	Pagamento de Juros SELIC 2461 NTN-B 15/08/2032		334.692,10	601.657,01
18/02/2026	18/02/2026	Pagamento de Juros SELIC 2921 NTN-B 15/08/2060		397.251,37	998.908,38
18/02/2026	18/02/2026	Pagamento de Juros SELIC 2450 NTN-B 15/08/2040		333.196,11	1.332.104,49
18/02/2026	18/02/2026	Pagamento de Juros SELIC 2921 NTN-B 15/08/2050		397.251,37	1.729.355,86
18/02/2026	18/02/2026	Pagamento de Juros SELIC 3485 NTN-B 15/08/2026		473.954,47	2.203.310,33
18/02/2026	18/02/2026	Pagamento de Juros SELIC 2322 NTN-B 15/08/2030		315.788,32	2.519.098,65
18/02/2026	18/02/2026	Pagamento de Juros SELIC 3495 NTN-B 15/08/2028		475.314,46	2.994.413,11

<b>Disponível:</b>	<b>2.994.413,11</b>	<b>Projetado:</b>	<b>0,00</b>	<b>Total Cliente: 2.994.413,11</b>
<b>Resultado:</b>	<b>2.994.413,11</b>	<b>Bloqueado:</b>	<b>0,00</b>	

---

## Extrato de Contas Correntes

Periodo - 01/02/2026 - 28/02/2026



## Aviso de lançamento

G3312012460273901  
20/02/2026 12:58:23

Agência 65-5  
Conta corrente 75190-1INSTITUTO CAP PLANO PREV

---

Data 19/02/2026 Valor R\$ 266.964,89 C

Importe referente a TED-Crédito em Conta, 096 0001 33862244000132 BGC LIQUIDEZ D, documento 33.728.759, lote 14175, lançado a crédito em sua conta corrente, na data acima.

Remessa recebida do banco 096 - BANCO B3 S.A., enviada por BGC LIQUIDEZ DTVM LTDA, CNPJ 33.862.244/0001-32.

(Duzentos e sessenta e seis mil e novecentos e sessenta e quatro reais e oitenta e nove centavos)

---

\* Este aviso de lançamento não é válido como comprovante da operação e demonstra apenas que houve um lançamento em conta corrente.

Documento emitido por:EDNEIA RIDOLFIem20/02/202612:58:23

---

Transação efetuada com sucesso por: JH028816 EDNEIA RIDOLFI.  
Serviço de Atendimento ao Consumidor - SAC 0800 729 0722

Ouvidoria BB 0800 729 5678  
Para deficientes auditivos 0800 729 0088



## Aviso de lançamento

G3312012460273901  
20/02/2026 12:56:51

Agência 65-5  
Conta corrente 40825-5INSTITUTO DE PREVIDENCIA

---

Data 19/02/2026 Valor R\$ 2.727.448,22 C

Importe referente a TED-Crédito em Conta, 096 0001 33862244000132 BGC LIQUIDEZ D, documento 33.728.742, lote 14175, lançado a crédito em sua conta corrente, na data acima.

Remessa recebida do banco 096 - BANCO B3 S.A., enviada por BGC LIQUIDEZ DTVM LTDA, CNPJ 33.862.244/0001-32.

(Dois milhões, setecentos e vinte e sete mil e quatrocentos e quarenta e oito reais e vinte e dois centavos)

---

\* Este aviso de lançamento não é válido como comprovante da operação e demonstra apenas que houve um lançamento em conta corrente.

Documento emitido por:EDNEIA RIDOLFIem20/02/202612:56:51

---

Transação efetuada com sucesso por: JH028816 EDNEIA RIDOLFI.  
Serviço de Atendimento ao Consumidor - SAC 0800 729 0722

Ouvidoria BB 0800 729 5678  
Para deficientes auditivos 0800 729 0088

# **ANEXO Nº 3**



## Aviso de lançamento

Agência 65-5  
Conta corrente 75190-1 INSTITUTO CAP PLANO PREV

---

Data 20/02/2026 Valor R\$ **2.114.960,22 C**

Importe referente a Transferência recebida, 20/02 PM SJBV CTA MO, documento 65.000.002.800, lote 12105, lançado a crédito em sua conta corrente, na data acima.

(Dois milhões, cento e catorze mil e novecentos e sessenta reais e vinte e dois centavos)

---

\* Este aviso de lançamento não é válido como comprovante da operação e demonstra apenas que houve um lançamento em conta corrente.

Documento emitido por: EDNEIA RIDOLFI em 20/02/2026 12:59:10

---

Transação efetuada com sucesso por: JH028816 EDNEIA RIDOLFI.

Serviço de Atendimento ao Consumidor - SAC 0800 729 0722

Ouvidoria BB 0800 729 5678  
Para deficientes auditivos 0800 729 0088

# ANEXO Nº 4



**ESCLARECIMENTOS SOBRE DESENQUADRAMENTOS  
RESOLUÇÃO CMN 5.272 DE 2025**

**FEVEREIRO/2026**

## AO INSTITUTO MUNICIPAL DE PREVIDÊNCIA DE SÃO JOÃO DA BOA VISTA

**Prezados(as) Senhores(as),**

Este documento tem por objetivo analisar e apresentar comentários acerca de eventuais desenquadramentos ocasionados devido a alteração de regulamentação, na intenção de ajudá-lo na tomada de decisão e acompanhamento da carteira de investimentos.

As informações contidas neste documento se destinam somente à orientação de caráter geral e fornecimento de informações sobre o tema de interesse do cliente. Nossos estudos foram baseados em informações disponíveis ao público, consideradas confiáveis na data de publicação, e, em informações fornecidas pelo próprio cliente, sendo estas tratadas como estritamente sigilosas.

Não é permitido a divulgação e a utilização deste e de seu respectivo conteúdo por pessoas não autorizadas pela I9 ADVISORY.

Gratos pela oportunidade, permanecemos à disposição para quaisquer esclarecimentos que se fizerem necessários.

Equipe i9 Advisory.

## 1. Introdução

Mediante o contato realizado, este relatório visa destacar os eventuais desenquadramentos e impactos da alteração da Resolução CMN 4.963/21 para a CMN 5.272/25.

## 2. Sobre a resolução e eventuais desenquadramentos passivos

A nova Resolução foi editada com a finalidade de aperfeiçoar o marco regulatório, reforçando os princípios de segurança, transparência, governança e gestão de riscos, bem como de alinhar a complexidade dos investimentos à maturidade institucional dos RPPS. Alinhado aos princípios reforçados, visando maior segurança e gestão de risco, a Resolução CMN nº 5.272/2025 determina a obrigatoriedade de embasar as alocações dos recursos em estudo técnico, visando o equilíbrio econômico-financeiro entre ativos e passivos do regime.

A nova regulamentação entrou em vigor em 02 de fevereiro de 2026, sendo prevista uma fase de transição, conforme esclarecimentos divulgados pelo órgão regulador, de modo a permitir a adaptação operacional dos RPPS, sem prejuízo à regularidade previdenciária.

Uma das mudanças relevantes, introduzida pela Resolução, foi vincular o acesso a determinados ativos, estratégias e limites ao nível de maturidade da governança do RPPS, aferido por meio da certificação no Pró- Gestão RPPS.

Dessa forma, regimes com menor nível de governança passam a ter restrições adicionais, enquanto RPPS com níveis mais elevados de certificação poderão acessar limites ampliados, respeitados os princípios de prudência e aderência atuarial. Dito isso, haverá a necessidade de verificar quais instrumentos de investimentos o Instituto pode acessar conforme seu nível de Pró-Gestão, o qual, atualmente, o Instituto possui nível II de aderência.

A tabela a seguir destaca os ativos de cada enquadramento, bem como o nível de Pró-Gestão para acessar esses ativos e os limites em relação ao Patrimônio Líquido do Instituto.

Segmento	Enquadramento	Tipos de Ativos	Pró-Gestão	Limite do Ativo	Limite Global
Renda Fixa	Art. 7º I	Fundos RF e ETF 100% Títulos Públicos	Com e Sem Pró-Gestão	Até 100%	-
	Art. 7º II	Títulos Públicos Federais – oferta pública / plataforma eletrônica	Com e Sem Pró-Gestão	Até 100%	-
	Art. 7º III	Títulos Públicos Federais – intermediação (balcão)	N1, N2, N3 e N4	Até 100%	-
	Art. 7º IV	Operações compromissadas com títulos públicos	N1, N2, N3 e N4	Até 5%	-
	Art. 7º V	Fundos RF e ETF – demais	N2, N3 e N4	Até 80%	-
	Art. 7º VI	Títulos de instituições financeiras	N2, N3 e N4	Até 20%	-
	Art. 7º VII	Fundos RF – crédito privado	N3 e N4	Até 20%	35%
	Art. 7º VIII	Fundos de debêntures de infraestrutura	N3 e N4	Até 20%	
	Art. 7º IX	Subclasse sênior de FIDC ou FIC-FIDC	N4	Até 20%	
Renda Variável	Art. 8º I	Fundos de ações	N2, N3 e N4	Até 40%	50%
	Art. 8º II	ETF de ações	N2, N3 e N4	Até 40%	
	Art. 8º III	Fundos ou ETF BDR – ações	N3 e N4	Até 10%	
	Art. 8º IV	ETF internacional	N3 e N4	Até 10%	
Exterior	Art. 9º I	Fundos RF – dívida externa	N3 e N4	Até 10%	10%
	Art. 9º II	Fundos de investimento no exterior – investidor qualificado	N3 e N4	Até 10%	
	Art. 9º III	Fundos de investimento no exterior – investidor em geral	N3 e N4	Até 10%	
Estruturados	Art. 10 I	Fundos multimercado	N2, N3 e N4	Até 15%	20%
	Art. 10 II	FIAGRO	N3 e N4	Até 5%	
	Art. 10 III	FIP e FIC-FIP	N4	Até 10%	
	Art. 10 IV	Fundos de ações – Mercado de Acesso	N4	Até 10%	
Imobiliário	Art. 11	Fundos de Investimento Imobiliário	N3 e N4	Até 20%	-
Empréstimos Consignados	Art. 12	Empréstimos consignados	Sem Pró-Gestão	Até 5%	-
	Art. 12	Empréstimos consignados	N1, N2, N3 e N4	Até 10%	-

**Nota:** A Resolução CMN nº 5.272/2025 estabelece limite global para o conjunto dos segmentos de Renda Variável, Investimentos Estruturados e Investimentos Imobiliários, fixado em até 40% dos recursos para RPPS com Pró-Gestão Nível II, em até 50% dos recursos para RPPS com Pró-Gestão Nível III e até 60% para RPPS com Pró-Gestão Nível IV.

Considerando a tabela acima e o atual nível de Pró-Gestão do Instituto, há possibilidade de acessar grande parte dos ativos previstos na Resolução, excetuando-se aqueles estabelecidos nos Artigos 7º (incisos VII, VIII e IX), 8º (incisos III e IV), 9º (incisos I, II e III), 10 (incisos II, III e IV) e 11.

A tabela a seguir destaca a última carteira disponível do Instituto, referente ao fechamento de janeiro de 2026, apresentando alocados por enquadramento.

Artigo (Res. CMN 4.963/21)	Tipo de Ativo	Valor (R\$)	% Carteira
<b>Renda Fixa</b>			
Artigo 7º I, Alínea a	Títulos do Tesouro Nacional	205.287.696,75	83,66
Artigo 7º I, Alínea b	Fundos 100% Títulos Públicos	0,00	0,00
Artigo 7º III, Alínea a	Fundos Renda Fixa	28.245.816,45	11,51
Artigo 7º V, Alínea b	FI RF - Crédito Privado	9.535.007,71	3,89
<b>Total Renda Fixa</b>		<b>243.068.520,91</b>	<b>99,05</b>
<b>Investimentos Estruturados</b>			
Artigo 10º I	Fundo Multimercado	2.326.207,32	0,95
<b>Total Investimentos Estruturados</b>		<b>2.326.207,32</b>	<b>0,95</b>
<b>Total</b>		<b>245.394.728,23</b>	<b>100</b>

Considerando a transição de enquadramentos da Resolução CMN 4.963/21 para CMN 5.272/25, a carteira do Instituto passará a ficar da seguinte forma:

Artigo (Res. CMN 5.272/25)	Tipo de Ativo	Valor (R\$)	% Carteira
<b>Renda Fixa</b>			
Artigo 7º I	Fundos RF e ETF 100% Títulos Públicos	0,00	0,00
Artigo 7º III	Títulos Públicos Federais (balcão)	205.287.696,75	83,66
Artigo 7º V	Fundos RF e ETF	28.245.816,45	11,51
Artigo 7º VII	Fundos RF – crédito privado	9.535.007,71	3,89
<b>Total Renda Fixa</b>		<b>478.897.682,34</b>	<b>78,83</b>
<b>Investimentos Estruturados</b>			
Artigo 10º I	Fundo Multimercado	2.326.207,32	0,95
<b>Total Investimentos Estruturados</b>		<b>2.326.207,32</b>	<b>0,95</b>
<b>Total</b>		<b>245.394.728,23</b>	<b>100</b>

### Desenquadramento: Nível de Pró-Gestão

Dessa forma, como o Instituto possui nível II de Pró-Gestão, a alocação nos seguintes enquadramentos presentes na carteira passam a estar em situação de desenquadramento: Artigo 7º VII.

Observando a carteira, adaptada a nova resolução, cerca de 3,89% dos recursos estão alocados em ativos restritos a níveis mais elevados de Pró-Gestão. Conforme a nova Resolução, vale destacar que não há necessidade de realizar o desinvestimento imediato dos ativos.

## Desenquadramento: Artigo 19 - Concentração de RPPS no Fundos

Adicionalmente, no §2º do Artigo 19 da Resolução CMN 5.272 de 2025, é determinado um limite máximo de 50% da concentração de RPPS no patrimônio líquido dos Fundos, com exceção daqueles enquadrados como Artigo 7º inciso I ou com menos de 12 meses de funcionamento.

A tabela a seguir destaca os Fundos presentes na carteira do Instituto que não atendem o Parágrafo 2º do Artigo 19 da Resolução CMN 5.272/25:

Ativo	CNPJ	Data de Inicio	Participação de RPPS no Fundo
BB PREVIDENCIÁRIO RF REFERENCIADO DI LP PERFIL	13.077.418/0001-49	28/04/2011	51,80%
CAIXA BRASIL FIF RENDA FIXA REF DI LONGO PRAZO	03.737.206/0001-97	05/07/2006	73,60%
SAFRA EXTRA BANCOS FIC DE FI RF CREDITO PRIVADO	20.441.483/0001-77	22/10/2014	Não Informado
SICREDI FIF CIC MULTIMERCADO BOLSA AMERICANA LP	24.633.818/0001-00	08/09/2020	50,10%

\* Informações retiradas do perfil mensal divulgado na CVM (data de referencia - 01/2026)

## Desenquadramento: Artigo 21

Conforme os §§ 2º e 8º do Art. 21 da Resolução CMN nº 5.272 de 2025, o Administrador ou Gestor deverão ser ou pertencer a um conglomerado prudencial que possua instituição autorizada a funcionar pelo Banco Central do Brasil, classificada como S1 ou S2.

Considerando os ativos presentes na carteira do Instituto, somente o seguinte fundo não atende os dispostos nos §§ 2º e 8º do Art. 21 da nova Resolução.

Ativo	CNPJ
DAYCOVAL CLASSIC FIC FIF RENDA FIXA CRÉDITO PRIVADO	10.783.480/0001-68

## Prazos para regularizar desenquadramentos passivos

Embora os fundos mencionados anteriormente apresentem situação de desenquadramento, o Inciso I e §§ 1º e 3º do Artigo 27 Resolução CMN 5.272/25 preveem que não haverá exigência de desinvestimento imediato de ativos desenquadrados em decorrência da entrada em vigor da nova regulamentação. Além disso, conforme § 2º do mesmo Artigo, o Instituto ficará impedido de realizar novas alocações nesses fundos a partir da entrada em vigor da nova regulamentação.

**“Art. 27.** Não são considerados como inobservância aos limites e requisitos estabelecidos nesta Resolução os desenquadramentos passivos decorrentes de:

I - entrada em vigor de alterações desta Resolução ou de regulamentação aplicável da Comissão de Valores Mobiliários e do Banco Central do Brasil; (...)

§ 1º Os excessos referidos neste artigo devem ser eliminados no prazo de dois anos da ocorrência do desenquadramento.

§ 2º O RPPS fica impedido, até o respectivo enquadramento, de efetuar investimentos que agravem os excessos verificados ou de realizar novas aplicações em ativos desenquadrados.

§ 3º As aplicações realizadas antes da entrada em vigor desta Resolução nos ativos de que trata o art. 7º, caput, inciso VI, ou em classes de cotas de fundos de investimento que estabeleçam, à época da aplicação, prazos para vencimento, resgate, carência ou para conversão de cotas poderão ser mantidas até o final desse prazo.(...)”

Assim, em um prazo de dois anos, o Instituto deve adequar a carteira a nova Resolução. Dessa forma, torna-se prudente a cautela no reenquadramento da carteira. Adicionalmente, dado o curto período da publicação da regulamentação é interessante tomar conhecimento das movimentações dos prestadores de serviços do Fundo que possibilitem a regularização dos ativos.

Tendo isso em mente não encontramos nenhum ponto de atenção ou observação que mereça destaque, além dos já analisados anteriormente.

# ANEXO Nº 5



**BB PREVIDENCIÁRIO RENDA FIXA REFERENCIADO DI LONGO  
PRAZO PERFIL SOBERANO FIC FIF RESP LIMITADA**

**FEVEREIRO/2026**

## AO INSTITUTO MUNICIPAL DE PREVIDÊNCIA DE SÃO JOÃO DA BOA VISTA

Prezados(as) Senhores(as),

Este documento tem por objetivo analisar e apresentar as principais características e impressões referentes ao fundo de investimento **BB PREVIDENCIÁRIO RENDA FIXA REFERENCIADO DI LONGO PRAZO PERFIL SOBERANO FIC FIF RESP LIMITADA**, conforme solicitação do cliente, na intenção de ajudá-lo na tomada de decisão e acompanhamento da carteira de investimentos.

As informações contidas neste documento destinam-se exclusivamente à orientação de caráter geral e ao fornecimento de informações sobre o tema de interesse. Nossos estudos são baseados em dados disponíveis ao público, considerados confiáveis na data de publicação. Como as opiniões derivam de julgamentos e estimativas, estão sujeitas a alterações. Nossos relatórios não constituem oferta ou recomendação de alocação de recursos em instituições, valores mobiliários ou outros instrumentos financeiros.

O presente relatório apresenta informações qualitativas disponíveis até o dia 18/02/2026, e, informações quantitativas até o dia 31/01/2026, data de fechamento do mês anterior mais próxima, considerando a disponibilidade do IPCA/INPC.

Não é permitido a divulgação e a utilização deste e de seu respectivo conteúdo por pessoas não autorizadas pela I9 ADVISORY.

Permanecemos à disposição para quaisquer esclarecimentos que se fizerem necessários e muito obrigado,

Equipe i9 Advisory.

**BB PREVIDENCIÁRIO RENDA FIXA REFERENCIADO DI LONGO PRAZO PERFIL SOBERANO FIC FIF**  
**CNPJ: 63.197.167/0001-04**

**INFORMAÇÕES ESSENCIAIS DO FUNDO DE INVESTIMENTO**

- **Gestor:** BB GESTÃO DE RECURSOS DTVM S.A.;
- **Administrador:** BB GESTÃO DE RECURSOS DTVM S.A.;
- **Data de início:** 02/02/2026;
- **Data do regulamento:** 27/01/2026;
- **Classes de Cotas:** Classe única;

**INFORMAÇÕES ESSENCIAIS DA CLASSE**

- **Denominação:** CLASSE ÚNICA DO BB PREVIDENCIÁRIO RENDA FIXA REFERENCIADO DI LONGO PRAZO PERFIL SOBERANO FIC FIF;
- **Responsabilidade do cotista:** Limitada ao valor subscrito;
- **Constituição:** Condomínio Aberto;
- **Custódia:** BANCO DO BRASIL S.A.;
- **Patrimônio Líquido (12/02/2026):** R\$ 174.685.591,16, conforme consulta ao portal CVM;
- **Número de cotistas (12/02/2026):** 40, conforme consulta ao portal CVM;
- **Benchmark:** CDI;
- **Enquadramento RS CMN nº 5.272/25:** Artigo 7º I;
- **Objetivo:** Busca a valorização através da aplicação dos recursos em cotas de fundos que invistam exclusivamente em títulos públicos federais atrelados ao CDI/Selic ou prefixados sintetizados para CDI/Selic, além de operações compromissadas lastreadas nesses títulos, mantendo prazo máximo dos ativos de 375 dias e prazo médio da carteira inferior a 60 dias;
- **Subclasses de Cotas:** Não possui subclasse;
- **Público Alvo:** A Classe é destinada a investidores em geral;

**BB PREVIDENCIÁRIO RENDA FIXA REFERENCIADO DI LONGO PRAZO PERFIL SOBERANO FIC FIF**  
**CNPJ: 63.197.167/0001-04**

**INFORMAÇÕES ESSENCIAIS DA CLASSE - CONTINUAÇÃO**

- **Taxa de Gestão:** 0,0496% sobre o patrimônio líquido;
- **Taxa de Administração:** 0,0213% sobre o patrimônio líquido;
- **Taxa de Custódia:** Não possui;
- **Taxa de Performance:** Não possui;
- **Taxa de Saída:** Não possui;
- **Taxa de Distribuição:** 0,1291% sobre o patrimônio líquido;
- **Derivativos:**
  - i. A estratégia do fundo permite o uso de derivativos para posicionamento? Sim;
  - ii. O fundo pode gerar exposição superior a uma vez o respectivo patrimônio líquido? Não;
- **Emissão de cotas:** D+0 da disponibilização dos recursos;
- **Resgate de cotas:**
  - **Data da conversão da cota:** D+0 da solicitação;
  - **Data da Liquidação Financeira:** D+0 da conversão.

**BB PREVIDENCIÁRIO RENDA FIXA REFERENCIADO DI LONGO PRAZO PERFIL SOBERANO FIC FIF  
CNPJ: 63.197.167/0001-04**

**QUESTIONÁRIO DAIR – EMISSORES PRIVADOS**

- 1- Fundo possui ativos de emissores privados como ativo final na carteira: **Não**
- 2- Há ativos financeiros não emitidos por instituições financeiras: **Não**
- 3- Há ativos financeiros não emitidos por companhias abertas, operacionais e registradas na CVM: **Não**
- 4- Há ativos financeiros emitidos por securitizadoras (CRI ou CRA): **Não**
- 5- Há ativos financeiros emitidos que não são cotas de classe sênior? **Não**
- 6- Há ativos financeiros ou que os respectivos emissores não são considerados de baixo risco de crédito? **Não**

**Observação:** O questionário acima foi respondido com base no regulamento do Fundo.

**BB PREVIDENCIÁRIO RENDA FIXA REFERENCIADO DI LONGO PRAZO PERFIL SOBERANO FIC FIF  
CNPJ: 63.197.167/0001-04**

**ANÁLISE E PARECER CONCLUSIVO**

**1. SOBRE A GESTORA**

- A instituição BB GESTÃO DE RECURSOS DTVM S.A. (e suas subsidiárias) ocupa a posição número 1º no ranking de gestores da ANBIMA (dados referente competência dezembro/2025) com R\$ 1.766.734,33 milhões de recursos sob gestão;
- Conforme dados divulgados no ranking de gestores da ANBIMA (dados referente competência dezembro/2025), a GESTORA possui R\$ 98.906,66 milhões de recursos de RPPS sob gestão;
- Conforme dados divulgados no ranking de gestores da ANBIMA (dados referente competência dezembro/2025), a GESTORA teve resgate líquido de recursos no valor de R\$ - 40.612,92 milhões no mês e resgate de R\$ -121.536,49 milhões em 12 meses.

**2. SOBRE A LIQUIDEZ DO FUNDO DE INVESTIMENTO**

- O fundo possui 40 cotistas. Este fato demonstra que o FUNDO apresenta uma baixa diversificação de risco de passivo do fundo, possibilitando assim ao Gestor maior tranquilidade para gestão de liquidez em um possível cenário de stress;
- Para analisar a real concentração do fundo de investimento por cotista, deve-se verificar o questionário DDQ da ANBIMA (Seção II), apresentado pelo Gestor do Fundo no processo de credenciamento. Este documento apresenta a concentração dos 10 maiores cotistas do fundo;
- Importante ainda atentar que o número apresentado acima representa uma garantia para os cotistas contra possíveis desenquadramentos passivos de sua posição derivado de resgate dos demais cotistas;
- Conforme regulamento do fundo, a carteira de ativos do fundo de investimento será composta por ativos líquidos (Cotas de Fundos de Investimentos, Títulos Públicos, Operações Compromissadas e Derivativos). Os ativos possuem liquidez de negociação nos mercados de bolsa e/ou balcão, o que confere liberdade para o gestor realizar uma gestão ativa e, caso necessário, trocar posições e reenquadrar o fundo de investimento, na possibilidade de algum desenquadramento legal da Política de Investimento.

**BB PREVIDENCIÁRIO RENDA FIXA REFERENCIADO DE LONGO PRAZO PERFIL SOBERANO FIC FIF  
CNPJ: 63.197.167/0001-04**

**ANÁLISE E PARECER CONCLUSIVO - CONTINUAÇÃO**

**3. SOBRE O ENQUADRAMENTO DO FUNDO DE INVESTIMENTO E LIMITES DE APLICAÇÃO**

- O fundo analisado foi enquadrado utilizando como base a nova redação dada pela Resolução CMN nº 5.272/25 do Ministério da Fazenda;
- O Administrador e/ou o Gestor desse fundo atendem às condições estabelecidas pelo inciso I do § 2º e § 8º do art. 21 da Resolução CMN nº 5.272/25 ? Sim;
- A Resolução CMN nº 5.272/25, estabelece que o limite máximo para aplicação no Artigo 7º, cumulativamente, é de até 100% do Patrimônio Líquido (PL) do RPPS. Em relação ao Inciso I, do Artigo 18º, o limite é de 20% do PL do RPPS. De acordo com Artigo 19, a alocação não poderá superar 15% do PL do fundo de investimento;

**4. SOBRE A CARTEIRA DE INVESTIMENTO DO FUNDO**

- Conforme o Regulamento, o Fundo possuirá em sua carteira ativos líquidos e padronizados, negociados em mercado de bolsa e/ou balcão, não possuindo na data desta análise nenhum ativo que mereça considerações adicionais;

**5. OBSERVAÇÕES E PONTOS DE ATENÇÃO**

- Por tratar-se de um fundo novo, a carteira de investimentos encontra-se indisponível;
- Por tratar-se de fundo novo, ainda não foi possível gerar análises quantitativas para o período de 12 meses e superiores, considerando a disponibilidade do IPCA. No entanto, o baixo histórico de cotas é comum para fundos novos e não inviabiliza eventual aporte.

**6. CONCLUSÃO**

- Conforme análise efetuada acima e dentro dos limites demonstrados neste relatório, podemos concluir que o fundo está em acordo com a Resolução CMN 5.272/25 e limites observados vigentes na Política de Investimentos do Instituto;
- Tendo em vista a dinâmica do mercado financeiro e seus agentes, esta conclusão, bem como os demais pontos deste relatório, poderão ser alterados a qualquer tempo.



**BB RENDA FIXA REFERENCIADO DI  
TÍTULOS PÚBLICOS FIF LP RESP LIMITADA**

**FEVEREIRO/2026**

## AO INSTITUTO MUNICIPAL DE PREVIDÊNCIA DE SÃO JOÃO DA BOA VISTA

Prezados(as) Senhores(as),

Este documento tem por objetivo analisar e apresentar as principais características e impressões referentes ao fundo de investimento **BB RENDA FIXA REFERENCIADO DI TÍTULOS PÚBLICOS FIF LP RESP LIMITADA**, conforme solicitação do cliente, na intenção de ajudá-lo na tomada de decisão e acompanhamento da carteira de investimentos.

As informações contidas neste documento destinam-se exclusivamente à orientação de caráter geral e ao fornecimento de informações sobre o tema de interesse. Nossos estudos são baseados em dados disponíveis ao público, considerados confiáveis na data de publicação. Como as opiniões derivam de julgamentos e estimativas, estão sujeitas a alterações. Nossos relatórios não constituem oferta ou recomendação de alocação de recursos em instituições, valores mobiliários ou outros instrumentos financeiros.

O presente relatório apresenta informações qualitativas disponíveis até o dia 18/02/2026, e, informações quantitativas até o dia 31/01/2026, data de fechamento do mês anterior mais próxima, considerando a disponibilidade do IPCA/INPC.

Não é permitido a divulgação e a utilização deste e de seu respectivo conteúdo por pessoas não autorizadas pela I9 ADVISORY.

Permanecemos à disposição para quaisquer esclarecimentos que se fizerem necessários e muito obrigado,

Equipe i9 Advisory.

**BB RENDA FIXA REFERENCIADO DI TÍTULOS PÚBLICOS FIF LP RESP LIMITADA**  
**CNPJ: 11.046.645/0001-81**

**INFORMAÇÕES ESSENCIAIS DO FUNDO DE INVESTIMENTO**

- **Gestor:** BB GESTAO DE RECURSOS DTVM S.A;
- **Administrador:** BB GESTAO DE RECURSOS DTVM S.A;
- **Data de início:** 15/03/2010;
- **Data do regulamento:** 03/04/2025;
- **Classes de Cotas:** Classe única;

**INFORMAÇÕES ESSENCIAIS DA CLASSE**

- **Denominação:** CLASSE ÚNICA DO BB RENDA FIXA REFERENCIADO DI TÍTULOS PÚBLICOS FIF LP RESP LIMITADA;
- **Responsabilidade do cotista:** Limitada ao valor subscrito;
- **Constituição:** Condomínio aberto;
- **Custódia:** BANCO DO BRASIL S.A.;
- **Patrimônio Líquido (12/01/2026):** R\$ 41.299.156.831,17, conforme consulta ao portal CVM;
- **Número de cotistas (12/01/2026):** 264, conforme consulta ao portal CVM;
- **Benchmark:** CDI;
- **Enquadramento RS CMN nº 5.272/25:** Artigo 7º I, Alínea b;
- **Objetivo:** Busca proporcionar a rentabilidade de suas cotas, através da diversificação dos ativos financeiros que compõem sua carteira, de forma a acompanhar as variações diárias da taxa do CDI ou da taxa SELIC;
- **Subclasses de Cotas:** A Classe não possui subclasse;
- **Público Alvo:** A Classe é destinada a Investidores em Geral;

**BB RENDA FIXA REFERENCIADO DI TÍTULOS PÚBLICOS FIF LP RESP LIMITADA**  
**CNPJ: 11.046.645/0001-81**

**INFORMAÇÕES ESSENCIAIS DA CLASSE - CONTINUAÇÃO**

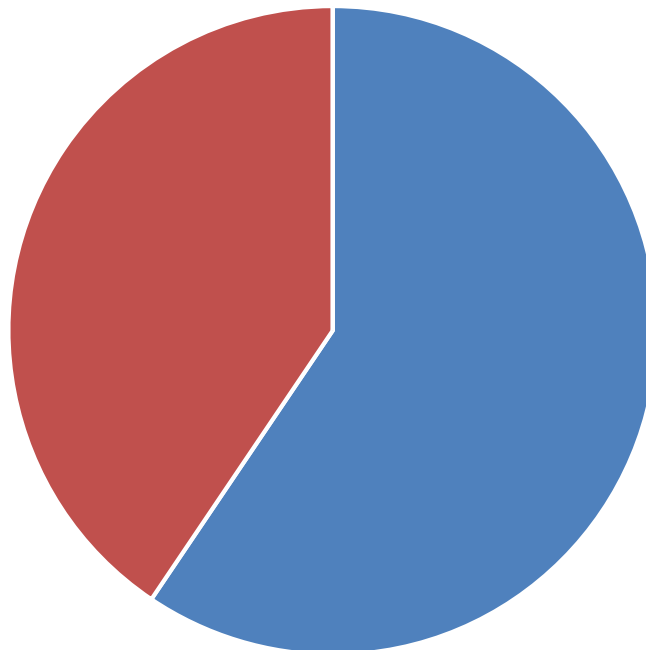
- **Taxa de Gestão:** 0,0248% ao ano sobre o patrimônio líquido;
- **Taxa de Administração:** 0,0106% ao ano sobre o patrimônio líquido;
- **Taxa de Custódia:** 0,01% ao ano sobre o patrimônio líquido;
- **Taxa de Performance:** Não possui;
- **Taxa de Saída:** Não possui;
- **Taxa de Distribuição:** 0,0646% ao ano sobre o patrimônio líquido;
- **Derivativos:**
  - i. A estratégia do fundo permite o uso de derivativos para posicionamento? Sim;
  - ii. O fundo pode gerar exposição superior a uma vez o respectivo patrimônio líquido? Não;
- **Emissão de cotas:** D+0 da efetiva disponibilidade dos recursos;
- **Resgate de cotas:**
  - **Data da conversão da cota:** D+0 da solicitação;
  - **Data da Liquidação Financeira:** D+0 da conversão da cota.

**BB RENDA FIXA REFERENCIADO DI TÍTULOS PÚBLICOS FIF LP RESP LIMITADA**  
**CNPJ: 11.046.645/0001-81**

**DEMONSTRATIVO DA CARTEIRA DE ATIVOS DO FUNDO DE INVESTIMENTO**

Foi procedida a consulta e abertura da carteira de ativos do fundo de investimento no portal da CVM (<http://sistemas.cvm.gov.br>) em 18/02/2026. A carteira de ativos do fundo de investimento se refere à posição consolidada no último dia útil de janeiro/2026.

**CARTEIRA DE ATIVOS DO FUNDO DE INVESTIMENTO POR FATORES DE RISCO**



■ Operações Compromissadas ■ Títulos Públicos ■ Valores a pagar ■ Disponibilidades

**BB RENDA FIXA REFERENCIADO DI TÍTULOS PÚBLICOS FIF LP RESP LIMITADA**  
**CNPJ: 11.046.645/0001-81**

**COMPOSIÇÃO DA CARTEIRA DE ATIVOS DO FUNDO DE INVESTIMENTO**

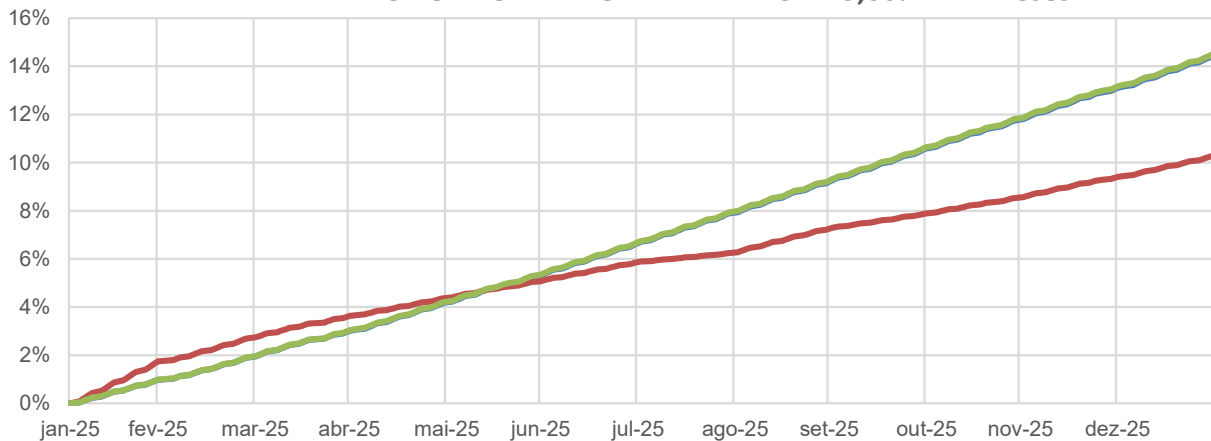
<b>Tipo do Ativo</b>	<b>Nome do Ativo</b>	<b>Participação do Ativo</b>
Operações Compromissadas	LETRAS FINANCEIRAS DO TESOIRO - 12/2030	59.45%
Títulos Públicos	LETRAS FINANCEIRAS DO TESOIRO - 09/2028	4.24%
Títulos Públicos	LETRAS FINANCEIRAS DO TESOIRO - 03/2027	4.18%
Títulos Públicos	LETRAS FINANCEIRAS DO TESOIRO - 09/2029	4.00%
Títulos Públicos	LETRAS FINANCEIRAS DO TESOIRO - 03/2028	3.86%
Títulos Públicos	LETRAS FINANCEIRAS DO TESOIRO - 09/2027	3.82%
Títulos Públicos	LETRAS FINANCEIRAS DO TESOIRO - 03/2029	3.61%
Títulos Públicos	LETRAS FINANCEIRAS DO TESOIRO - 03/2030	3.52%
Títulos Públicos	LETRAS FINANCEIRAS DO TESOIRO - 09/2026	3.09%
Títulos Públicos	LETRAS FINANCEIRAS DO TESOIRO - 03/2026	2.87%
Títulos Públicos	LETRAS FINANCEIRAS DO TESOIRO - 06/2030	2.40%
Títulos Públicos	LETRAS FINANCEIRAS DO TESOIRO - 09/2030	1.68%
Títulos Públicos	LETRAS FINANCEIRAS DO TESOIRO - 03/2032	1.00%
Títulos Públicos	LETRAS FINANCEIRAS DO TESOIRO - 03/2031	0.87%
Títulos Públicos	LETRAS FINANCEIRAS DO TESOIRO - 09/2031	0.80%
Títulos Públicos	LETRAS FINANCEIRAS DO TESOIRO - 12/2031	0.40%
Títulos Públicos	LETRAS FINANCEIRAS DO TESOIRO - 12/2030	0.20%
Disponibilidades	BANCO BRASIL CAIXA - BCO BRASIL SA	0.00%
Valores a pagar	IR FEDERAL RECOLHER	-0.00%
Valores a pagar	TXCUSTÓDIA A PAGAR	-0.00%
Valores a pagar	TAXA ADMIN A PAGAR	-0.00%
Valores a pagar	SELIC A PAGAR	-0.00%
Valores a pagar	DESP. CETIP A PAGAR	-0.00%
Valores a pagar	AUDITORIA A PAGAR	-0.00%
Valores a pagar	IOF RESGATE	-0.00%
Valores a pagar	PROV.CVM 30/04/25	-0.00%
Valores a pagar	PROV.AUDIT 31/05/26	-0.00%
Data da Carteira: 31/01/2026		

**BB RENDA FIXA REFERENCIADO DI TÍTULOS PÚBLICOS FIF LP RESP LIMITADA**  
**CNPJ: 11.046.645/0001-81**

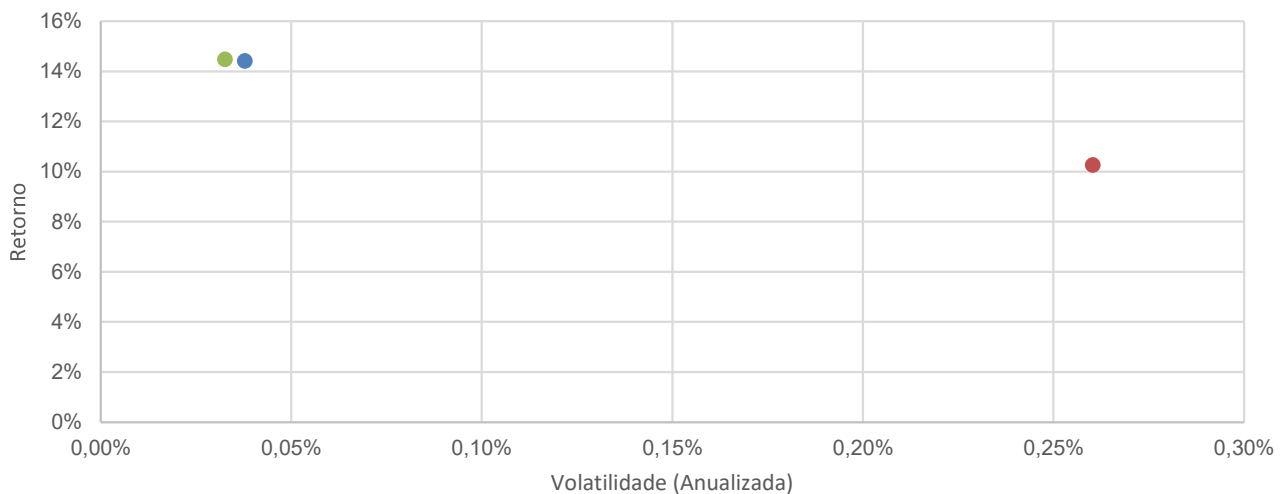
**DEMONSTRATIVO DA RENTABILIDADE E RISCO DO FUNDO DE INVESTIMENTO**

Nome	Retorno				Sharpe - CDI	Drawdown	Value-at-Risk	BVaR
	Jan-2026	3 meses	2026	12 meses	12 meses	12 meses	12 meses	12 meses
BB RENDA FIXA REFERENCIADO DI TÍTULOS PÚBLICOS FIF LONGO PRAZO RESP LIMITADA	1.16%	3.46%	1.16%	14.42%	-1.80%	0.00%	0.02%	0.01%
CDI	1.16%	3.48%	1.16%	14.49%	0.00%	0.00%	0.02%	0.00%
IPCA + 5,60%	0.79%	2.20%	0.79%	10.27%	-16.22%	0.12%	0.00%	0.12%

**RENTABILIDADE DO FUNDO X BENCHMARK X IPCA + 5,60% - 12 Meses**



**RISCO/RETORNO DO FUNDO X BENCHMARK X IPCA + 5,60% - 12 Meses**

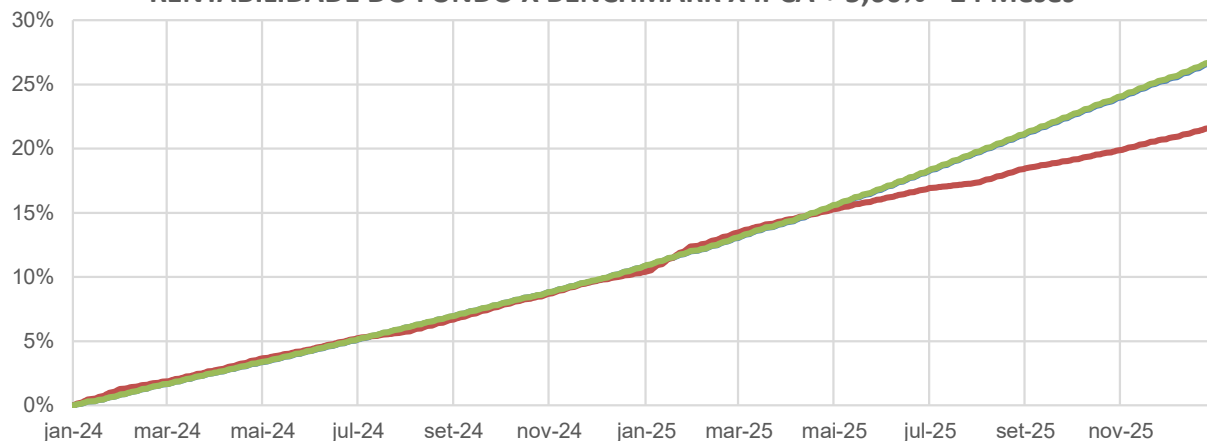


**BB RENDA FIXA REFERENCIADO DI TÍTULOS PÚBLICOS FIF LP RESP LIMITADA**  
**CNPJ: 11.046.645/0001-81**

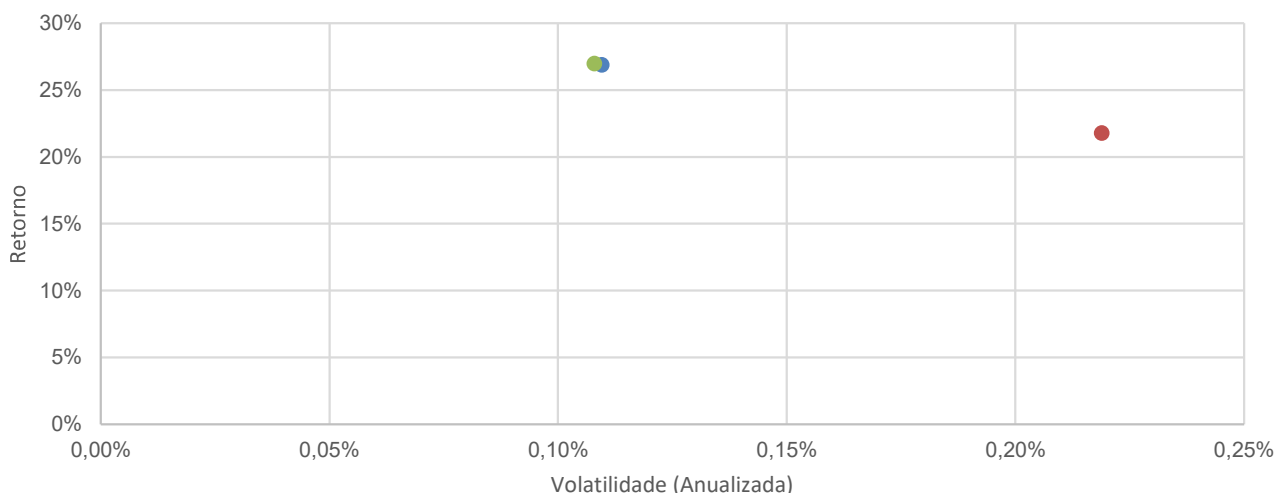
**DEMONSTRATIVO DA RENTABILIDADE E RISCO DO FUNDO DE INVESTIMENTO**

Nome	Retorno				Sharpe - CDI 24 meses	Drawdown 24 meses	Value-at-Risk 24 meses	BVaR 24 meses
	Jan-2026	3 meses	2026	24 meses				
BB RENDA FIXA REFERENCIADO DI TÍTULOS PÚBLICOS FIF LONGO PRAZO RESP LIMITADA	1.16%	3.46%	1.16%	26.90%	-0.87%	0.00%	0.05%	0.01%
CDI	1.16%	3.48%	1.16%	26.99%	0.00%	0.00%	0.05%	0.00%
IPCA + 5,60%	0.79%	2.20%	0.79%	21.78%	-23.82%	0.10%	0.00%	0.10%

**RENTABILIDADE DO FUNDO X BENCHMARK X IPCA + 5,60% - 24 Meses**



**RISCO/RETORNO DO FUNDO X BENCHMARK X IPCA + 5,60% - 24 Meses**

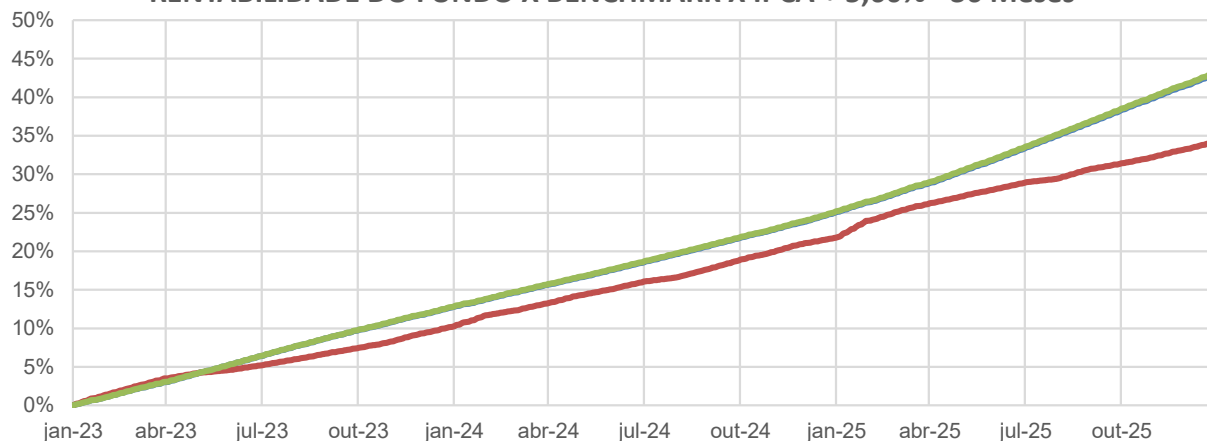


**BB RENDA FIXA REFERENCIADO DI TÍTULOS PÚBLICOS FIF LP RESP LIMITADA**  
**CNPJ: 11.046.645/0001-81**

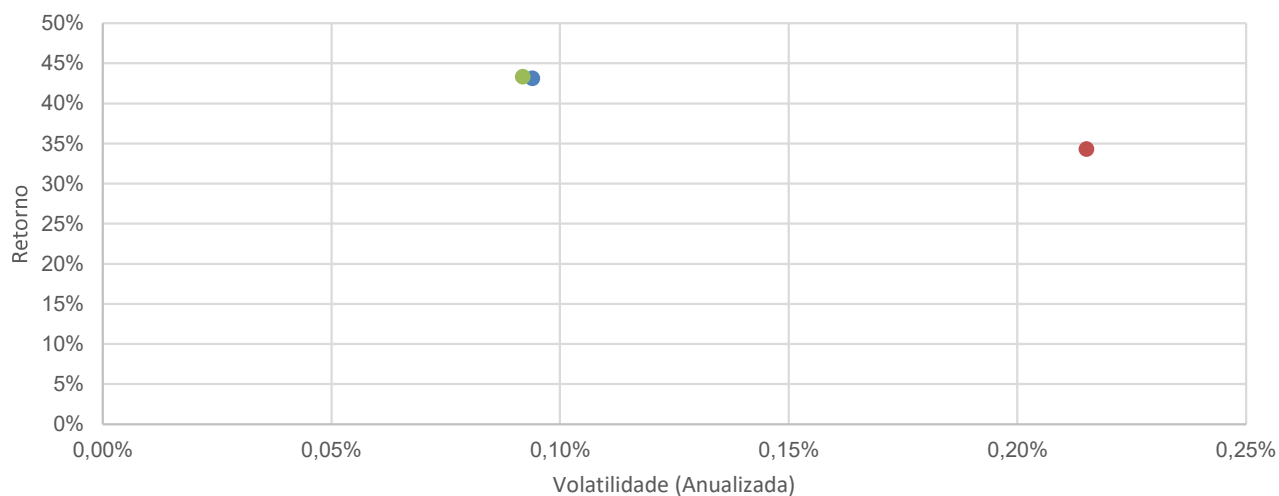
**DEMONSTRATIVO DA RENTABILIDADE E RISCO DO FUNDO DE INVESTIMENTO**

Nome	Retorno				Sharpe - CDI 36 meses	Drawdown 36 meses	Value-at-Risk 36 meses	BVaR 36 meses
	Jan-2026	3 meses	2026	36 meses				
BB RENDA FIXA REFERENCIADO DI TÍTULOS PÚBLICOS FIF LONGO PRAZO RESP LIMITADA	1.16%	3.46%	1.16%	43.15%	-2.04%	0.00%	0.04%	0.01%
CDI	1.16%	3.48%	1.16%	43.34%	0.00%	0.00%	0.04%	0.00%
IPCA + 5,60%	0.79%	2.20%	0.79%	34.30%	-42.00%	0.10%	0.00%	0.10%

**RENTABILIDADE DO FUNDO X BENCHMARK X IPCA + 5,60% - 36 Meses**



**RISCO/RETORNO DO FUNDO X BENCHMARK X IPCA + 5,60% - 36 Meses**

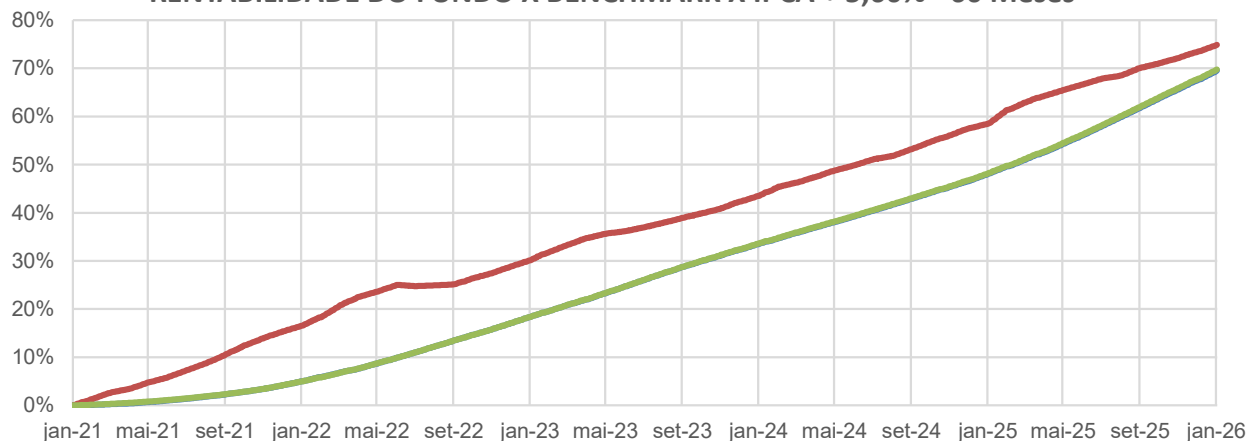


**BB RENDA FIXA REFERENCIADO DI TÍTULOS PÚBLICOS FIF LP RESP LIMITADA**  
**CNPJ: 11.046.645/0001-81**

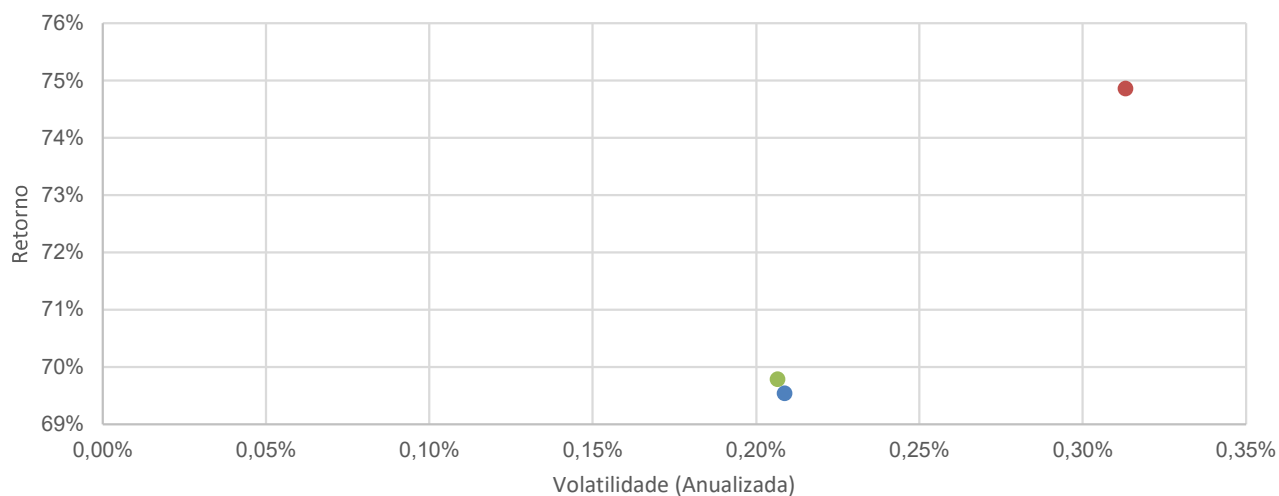
**DEMONSTRATIVO DA RENTABILIDADE E RISCO DO FUNDO DE INVESTIMENTO**

Nome	Retorno				Sharpe - CDI	Drawdown	Value-at-Risk	BVaR
	Jan-2026	3 meses	2026	60 meses	60 meses	60 meses	60 meses	60 meses
BB RENDA FIXA REFERENCIADO DI TÍTULOS PÚBLICOS FIF LONGO PRAZO RESP LIMITADA	1.16%	3.46%	1.16%	69.54%	-1.19%	0.00%	0.10%	0.01%
CDI	1.16%	3.48%	1.16%	69.79%	0.00%	0.00%	0.10%	0.00%
IPCA + 5,60%	0.79%	2.20%	0.79%	74.86%	16.19%	0.15%	-0.23%	0.15%

**RENTABILIDADE DO FUNDO X BENCHMARK X IPCA + 5,60% - 60 Meses**



**RISCO/RETORNO DO FUNDO X BENCHMARK X IPCA + 5,60% - 60 Meses**



**BB RENDA FIXA REFERENCIADO DI TÍTULOS PÚBLICOS FIF LP RESP LIMITADA**  
**CNPJ: 11.046.645/0001-81**

**QUESTIONÁRIO DAIR – EMISSORES PRIVADOS**

- 1- Fundo possui ativos de emissores privados como ativo final na carteira: **Não**
- 2- Há ativos financeiros não emitidos por instituições financeiras: **Não**
- 3- Há ativos financeiros não emitidos por companhias abertas, operacionais e registradas na CVM: **Não**
- 4- Há ativos financeiros emitidos por securitizadoras (CRI ou CRA): **Não**
- 5- Há ativos financeiros emitidos que não são cotas de classe sênior? **Não**
- 6- Há ativos financeiros ou que os respectivos emissores não são considerados de baixo risco de crédito? **Não**

**BB RENDA FIXA REFERENCIADO DI TÍTULOS PÚBLICOS FIF LP RESP LIMITADA**  
**CNPJ: 11.046.645/0001-81**

**ANÁLISE E PARECER CONCLUSIVO**

**1. SOBRE A GESTORA**

- A instituição BB GESTAO DE RECURSOS DTVM S.A (e suas subsidiárias) ocupa a posição número 1º no ranking de gestores da ANBIMA (dados referente competência dezembro/2025) com R\$ 1.766.734,33 milhões de recursos sob gestão;
- Conforme dados divulgados no ranking de gestores da ANBIMA (dados referente competência dezembro/2025), a GESTORA possui R\$ 98.906,66 milhões de recursos de RPPS sob gestão;
- Conforme dados divulgados no ranking de gestores da ANBIMA (dados referente competência dezembro/2025), a GESTORA teve resgate líquido de recursos no valor de R\$ - 40.612,92 milhões no mês e resgate de R\$ -121.536,49 milhões em 12 meses.

**2. SOBRE A LIQUIDEZ DO FUNDO DE INVESTIMENTO**

- O fundo possui 264 cotistas. Este fato demonstra que o FUNDO apresenta uma boa diversificação de risco de passivo do fundo, possibilitando assim ao Gestor maior tranquilidade para gestão de liquidez em um possível cenário de stress;
- Para analisar a real concentração do fundo de investimento por cotista, deve-se verificar o questionário DDQ da ANBIMA (Seção II), apresentado pelo Gestor do Fundo no processo de credenciamento. Este documento apresenta a concentração dos 10 maiores cotistas do fundo;
- Importante ainda atentar que o número apresentado acima representa uma garantia para os cotistas contra possíveis desenquadramentos passivos de sua posição derivado de resgate dos demais cotistas;
- A carteira de ativos do fundo de investimento é composta por ativos líquidos (Operações Compromissadas e Títulos Públicos). Os ativos possuem liquidez de negociação nos mercados de bolsa e/ou balcão, o que confere liberdade para o gestor realizar uma gestão ativa e, caso necessário, trocar posições e reenquadrar o fundo de investimento, na possibilidade de algum desenquadramento legal da Política de Investimento.

**BB RENDA FIXA REFERENCIADO DI TÍTULOS PÚBLICOS FIF LP RESP LIMITADA  
CNPJ: 11.046.645/0001-81**

**ANÁLISE E PARECER CONCLUSIVO - CONTINUAÇÃO**

**3. SOBRE O ENQUADRAMENTO DO FUNDO DE INVESTIMENTO E LIMITES DE APLICAÇÃO**

- O fundo analisado foi enquadrado utilizando como base a nova redação dada pela Resolução CMN nº 5.272/25 do Ministério da Fazenda;
- O Administrador e/ou o Gestor desse fundo atendem às condições estabelecidas pelo inciso I do § 2º e § 8º do art. 21 da Resolução CMN nº 5.272/25 ? Sim;
- A Resolução CMN nº 5.272/25, estabelece que o limite máximo para aplicação no Artigo 7º, cumulativamente, é de até 100% do Patrimônio Líquido (PL) do RPPS. Em relação ao Inciso I, do Artigo 18º, o limite é de 20% do PL do RPPS. De acordo com Artigo 19, a alocação não poderá superar 15% do PL do fundo de investimento;

**4. SOBRE A CARTEIRA DE INVESTIMENTO DO FUNDO**

- O Fundo possui em sua carteira ativos líquidos e padronizados, negociados em mercado de bolsa e/ou balcão, não possuindo na data desta análise nenhum ativo que mereça considerações adicionais;

**5. OBSERVAÇÕES E PONTOS DE ATENÇÃO**

- Após análise, não encontramos nenhum ponto de atenção ou observação que mereça destaque, além dos já analisados anteriormente;

**6. CONCLUSÃO**

- Conforme análise efetuada acima e dentro dos limites demonstrados neste relatório, podemos concluir que o fundo está em acordo com a Resolução CMN 5.272/25 e limites observados vigentes na Política de Investimentos do Instituto;
- Tendo em vista a dinâmica do mercado financeiro e seus agentes, esta conclusão, bem como os demais pontos deste relatório, poderão ser alterados a qualquer tempo.

# **ANEXO Nº 6**

# RELATÓRIO

## ADMINISTRATIVO E FINANCEIRO

### DO SÃO JOÃO PREV

janeiro/2026

## **INTRODUÇÃO**

O Relatório tem por finalidade apresentar as atividades tramitadas na área administrativa e demonstrar a evolução patrimonial dos recursos financeiros do Instituto de Previdência no mês, em consonância com a legislação em vigor, a transparência da gestão, atendendo a Política de Investimentos - Manual Pró-Gestão. Também busca informar os dados sobre números de servidores ativos e inativos, quantitativos e qualitativos da Carteira de Investimentos, detalhando os ativos financeiros que a compõem.

## **CONCESSÃO DE BENEFÍCIOS**

O Conselho Administrativo aprovou 03 (três) aposentadorias no mês de janeiro, cujo os benefícios serão concedidos pelo Instituto de Previdência a partir de primeiro de fevereiro.

Os processos de concessão de benefícios previdenciários foram analisados pela Diretoria Benefícios e Diretoria Jurídica, garantindo assim que os mesmos atendam aos requisitos legais estabelecidos para sua concessão e pagamento.

Todos os processos de concessão de benefícios — sejam aposentadorias, pensões ou averbações — são analisados e aprovados pelos membros do Conselho de Administração, e as respectivas portarias são publicadas no Diário Oficial do Município.

## **CANAIS DE ATENDIMENTO DO SÃO JOÃO PREV**

O Instituto de Previdência Municipal utiliza dos meios eletrônicos e telefônicos para o atendimento a distância, além do atendimento presencial ao público em geral, sejam beneficiários, fornecedores, instituições financeiras e demais públicos.

Uma série de procedimentos e ações foram implementadas para reduzir a necessidade de atendimentos presenciais na sede da instituição:

✓ Para agilizar o atendimento ao servidor ativo, foi implementado o agendamento prévio. Nesse procedimento o servidor procura o IPSJBV para averbação do tempo de contribuição, assim como para contagem de tempo para a aposentadoria, além dos casos do pedido de aposentadoria. No mês de dezembro a Diretoria de Benefícios realizou 18 atendimentos neste segmento.

✓ Após a conclusão do processo de implantação, com todas as inconsistências devidamente ajustadas, as instituições financeiras passaram a utilizar exclusivamente o sistema Consignet para a contratação de novos empréstimos consignados, bem como para o gerenciamento das concessões realizadas anteriormente a contratação do sistema.

✓ O Recadastramento é realizado presencialmente pelo servidor aposentado na sede do Instituto de Previdência ou mediante procuração, quando o aposentado reside em outra localidade ou está impossibilitado de se deslocar.

Com a aprovação da Lei Complementar nº 106/2025, o IPSJBV implementou a prova de vida on-line por meio do reconhecimento facial, proporcionando mais agilidade, segurança e comodidade aos segurados. Essa inovação permite realizar o procedimento sem a necessidade de deslocamento.

Paralelamente, a lei complementar mantém a opção da prova de vida por visita domiciliar para segurados com dificuldades de locomoção ou condições de saúde que impeçam o comparecimento presencial. Dessa forma, garante-se que beneficiários em situação de vulnerabilidade não sejam prejudicados, preservando seus direitos sem comprometer seu bem-estar.

✓ Além do atendimento por telefone, WhatsApp e e-mail, o São João Prev disponibiliza a ouvidoria como canal de comunicação para que segurados

e servidores possam apresentar reclamações, críticas, elogios, sugestões e pedidos de informação. O foco é garantir agilidade e respostas imediatas aos aposentados e pensionistas. Essa ferramenta contribui para o aprimoramento institucional e a transparência, assegurando a opção de manifestação sigilosa ou anônima.

## SERVIDORES

Quadro com total de servidores ativos e inativos por plano Financeiro e Previdenciário e por entes: Prefeitura Municipal, UNIFAE, Câmara Municipal e IPSJBV no mês de janeiro.

<u>QUADRO DE SERVIDORES ATIVOS, APOSENTADOS E PENSIONISTAS EM 31/01/2026</u>					
<b>PLANO FINANCEIRO</b>					
SERVIDORES	PREFEITURA	CÂMARA	UNIFAE	IPSJBV	TOTAL
APOSENTADOS	460	3	27	0	490
PENSIONISTAS	106	0	5	0	111
TOTAL - INATIVOS	566	3	32	0	601
ATIVOS	915	2	103	5	1.025
<b>PLANO PREVIDENCIÁRIO</b>					
SERVIDORES	PREFEITURA	CÂMARA	UNIFAE	IPSJBV	TOTAL
APOSENTADOS	470	1	37	0	508
PENSIONISTAS	105	3	6	0	114
TOTAL - INATIVOS	575	4	43	0	622
ATIVOS	1.054	7	167	6	1.234
<b>CONSOLIDADO- QUADRO DOS SERVIDORES ATIVOS E INATIVOS</b>					
SERVIDORES	PREFEITURA	CÂMARA	UNIFAE	IPSJBV	TOTAL
APOSENTADOS	930	4	64	0	998
PENSIONISTAS	211	3	11	0	225
TOTAL - INATIVOS	1.141	7	75	0	1.223
ATIVOS	1.969	9	270	11	2.259

## RECEITAS E DESPESAS DO MÊS

### 1 – Plano Financeiro

As contribuições previdenciárias (patronal e servidor) do Plano Financeiro, foram repassadas ao Instituto de Previdência de forma, sem nenhum registro de inadimplência pelas entidades: Prefeitura Municipal de São João da Boa Vista, Centro Universitário - UNIFAE e Câmara Municipal.

A Lei Municipal 4.574, de 05 de novembro de 2019, estabelece o plano de amortização do déficit financeiro do Plano Financeiro municipal, determinando repasses mensais para essa finalidade.

Com a aprovação da Lei Complementar nº 5.531, de 16 de setembro de 2025, foi estabelecida nova data corte para os Planos Financeiro e Previdenciário do Instituto de Previdência. Assim, os servidores admitidos e aposentados até 31/12/2015, serão do plano em repartição simples (Plano Financeiro), enquanto os admitidos e aposentados a partir de 01/01/2016, pertencerão ao plano capitalizado (Previdenciário).

O quadro abaixo demonstra as receitas orçamentárias arrecadadas e despesas orçamentárias realizadas no mês de janeiro.

RECEITA - PLANO FINANCEIRO - 01/2026							
ENTE	CONTRIBUIÇÕES INATIVOS	CONTRIBUIÇÕES ATIVOS	CONTRIBUIÇÕES RPV+PRECATÓRIO	COMPREV	UTILIZAÇÃO TX. ADMINISTRAÇÃO	INSUFICIÊNCIA FINANCEIRA	TOTAL
PREFEITURA	68.346,59	1.790.620,05	0,00	561.334,69	853.862,75	0,00	3.274.164,08
UNIFAE	20.915,76	430.888,76	864,11	21.135,52	0,00	0,00	473.804,15
CÂMARA	3.870,62	9.196,23	0,00	6.557,73	0,00	34.216,83	53.841,41
INSTITUTO	0,00	9.110,76	0,00	0,00	0,00	0,00	9.110,76
<b>TOTAL</b>	<b>93.132,97</b>	<b>2.239.815,80</b>	<b>864,11</b>	<b>589.027,94</b>	<b>853.862,75</b>	<b>34.216,83</b>	<b>3.810.920,40</b>

DESPESA - PLANO FINANCEIRO - 01/2026					
ENTE	APOSENTADOS	PENSIONISTAS	TAXA DE ADMINISTRAÇÃO	PRECATÓRIOS (+) RPV	TOTAL
PREFEITURA	3.216.587,61	440.996,09	158.686,47	14.858,33	3.831.128,50
UNIFAE	302.903,14	55.028,49	34.814,11	0,00	392.745,74
CÂMARA	53.073,98	0,00	767,43	0,00	53.841,41
<b>TOTAL</b>	<b>3.572.564,73</b>	<b>496.024,58</b>	<b>194.268,01</b>	<b>14.858,33</b>	<b>4.277.715,65</b>

No cálculo da insuficiência financeira da Prefeitura, observou-se um saldo remanescente de dezembro de 2025 em R\$ 556.964,42, o qual foi integralmente compensado. Para cobrir a diferença residual de R\$ 853.862,75, utilizou-se a reserva da taxa de administração. Vale ressaltar que a Prefeitura ainda dispõe de um saldo para reversão da taxa de administração de R\$ 1.510.048,13.

Paralelamente, a UNIFAE mantém-se superavitária, acumulando um saldo positivo de R\$ 630.915,93 até o fechamento desta apuração. Dispondo ainda, de saldo para reversão da taxa de administração de R\$ 2.170.682,14.

A seguir, apresenta-se a demonstração do saldo disponível de cada ente, referente à reversão da taxa de administração.

RESERVA DA TAXA DE ADMINISTRAÇÃO UTILIZADA ATÉ 31/01/2026							
Ente	Saldo Inicial	set/25	out/25	nov/25	dez/25	jan/26	Saldo Final
PREFEITURA	9.607.231,12	-2.143.629,58	-1.719.496,55	-3.380.194,11	0,00	-853.862,75	1.510.048,13
UNIFAE	2.279.829,15	-60.035,83	0,00	-49.111,18	0,00	0,00	2.170.682,14
CÂMARA	55.017,45	-38.418,42	-16.599,03	0,00	0,00	0,00	0,00
IPSJBV	57.922,28	0,00	0,00	0,00	0,00	0,00	57.922,28
<b>TOTAL</b>	<b>12.000.000,00</b>	<b>-2.242.083,83</b>	<b>-1.736.095,58</b>	<b>-3.429.305,29</b>	<b>0,00</b>	<b>-853.862,75</b>	<b>3.738.652,55</b>

## 2 – Plano Previdenciário

As contribuições previdenciárias (patronal e servidor) do Plano Previdenciário, foram regularmente repassadas ao Instituto de Previdência, sem qualquer registro de inadimplência por parte das entidades Prefeitura Municipal de São João da Boa Vista, Centro Universitário - UNIFAE e Câmara Municipal.

Apresentam-se a seguir os dados referentes às receitas orçamentárias arrecadadas e às despesas orçamentárias realizadas no mês de janeiro, do plano em regime de capitalização.

RECETA - PLANO PREVIDENCIÁRIO - 01/2026						
ENTE	CONTRIBUIÇÕES INATIVOS	CONTRIBUIÇÕES ATIVOS	CONTRIBUIÇÕES RPV+PRECATÓRIO	COMPREV	APORTE LC 5.531/2025	TOTAL
PREFEITURA	94.244,77	1.285.816,02	0,00	91.648,22	2.215.796,18	3.687.505,19
UNFAE	8.332,57	374.957,77	0,00	9.600,56	0,00	392.890,90
CÂMARA	1.729,09	10.080,07	0,00	382,56	0,00	12.191,72
INSTITUTO	0,00	6.999,66	0,00	0,00	0,00	6.999,66
<b>TOTAL</b>	<b>104.306,43</b>	<b>1.677.853,52</b>	<b>0,00</b>	<b>101.631,34</b>	<b>2.215.796,18</b>	<b>4.099.587,47</b>

DESPESA - PLANO PREVIDENCIÁRIO - 01/2026					
ENTE	APOSENTADOS	PENSIONISTAS	TAXA DE ADMINISTRAÇÃO	PRECATÓRIOS (+) RPV	TOTAL
PREFEITURA	3.657.279,09	489.552,22	168.509,49	0,00	4.315.340,80
UNFAE	258.070,07	43.203,08	48.055,71	0,00	349.328,86
CÂMARA	13.339,90	23.955,12	1.285,08	0,00	38.580,10
<b>TOTAL</b>	<b>3.928.689,06</b>	<b>556.710,42</b>	<b>217.850,28</b>	<b>0,00</b>	<b>4.703.249,76</b>

No cálculo da apuração entre receitas e despesas da Prefeitura, considerou-se um saldo remanescente de R\$ 757.512,21, referente ao mês de dezembro/2025. Contudo, restou uma insuficiência de R\$ 627.835,61, que será devidamente documentada e acompanhada ao longo do exercício de 2026.

Enquanto a insuficiência financeira for identificada, o Instituto de Previdência manterá as informações em acervo digital, para posterior envio de notificações oficiais para cobrança dos entes. A Prefeitura Municipal e a Câmara Municipal tem justificado que, o não repasse segue amparado no *caput* do art. 15, da Lei Complementar nº 4.574, de 05 de novembro de 2019 (lei de custeio em vigor).

Assim, somente após o fechamento do ano, com o confronto entre as receitas — incluindo as patrimoniais realizadas com os resgates de investimentos —, deduzidas as despesas, e na hipótese de persistir a insuficiência, os entes contribuintes serão formalmente notificados para cobrir o valor necessário ao equilíbrio financeiro entre ativo e passivo.

Ao mesmo tempo, a UNIFAE mantém superávit, acumulando saldo positivo de R\$ 6.374.965,18 até o fechamento desta apuração.

Destaca-se que a Prefeitura Municipal vem realizando os repasses previstos na Lei Complementar nº 5.531, de 16 de setembro de 2025, referentes ao aporte mensal equivalente ao imposto de renda. Esses recursos ficarão capitalizados por cinco anos, podendo o São João Prev utilizá-los para pagamento de benefícios apenas após esse prazo.

A tabela a seguir apresenta os repasses mensais realizados pela Prefeitura. Esses valores são mantidos capitalizados de forma segregada dos demais recursos do IPSJBV.

<b>REPASSE LC Nº 5.531/25 (PP) - PREFEITURA</b>	
<b>MÊS/ANO</b>	<b>VALOR</b>
de 09 até 12/2025	8.541.356,12
jan/26	2.215.796,18
<b>TOTAL</b>	<b>10.757.152,30</b>

Para constar, o São João Prev encaminhou, em 24 de outubro de 2025, os ofícios nº 918/2025 à Prefeitura Municipal e nº 919/2025 à Câmara Municipal, apresentando as insuficiências financeiras apuradas no Plano Previdenciário no período de outubro de 2023 a setembro de 2025, imediatamente anterior à última segregação de massas. Esses documentos detalham os cálculos das diferenças entre receitas e despesas, com o objetivo de formalizar a cobrança dos valores devidos pelos entes públicos conveniados. O São João Prev aguarda o pronunciamento de ambos visando à regularização dos repasses e à sustentabilidade atuarial do plano, em conformidade com a legislação vigente.

Em relação à esta questão e atendendo à recomendação do TCE/SP sobre as contas de 2021, foi enviado ao Executivo um anteprojeto para adequar o artigo 15 da lei de custeio às normas federais e à Constituição. No entanto, o

Legislativo rejeitou o projeto, alegando que ele deveria retornar ao Executivo para reavaliação.

A atual gestão de 2025 esteve dedicada a buscar soluções para a questão atuarial. Por meio de estudos técnicos e do diálogo com o Poder Executivo, a meta é encontrar um caminho que esteja em conformidade com a legislação em vigor e, ao mesmo tempo, atenda aos entendimentos dos órgãos fiscalizadores, promovendo a melhor adequação da situação financeira do São João Prev.

Diante disso, a Diretoria Jurídica do Instituto de Previdência de São João da Boa Vista (IPSJBV) elaborou o anteprojeto de reforma da previdência no âmbito municipal. O documento foi encaminhado para análise da Procuradoria-Geral do Município, procedimento que precede a sua submissão à Câmara Municipal para deliberação.

As atividades legislativas retornaram no início de 2026, dando continuidade à análise dos processos pausados pelo recesso de final de ano. Para fundamentar as próximas etapas e garantir a segurança jurídica das medidas, a Câmara solicitou novos pareceres técnicos ao São João Prev e à Procuradoria Geral do Município.

### **3 –Taxa de Administração**

A Lei Complementar nº 4.574, de 5 de novembro de 2019, com suas alterações, definiu o percentual e o método para cálculo da Taxa de Administração, determinando que mensalmente os Planos Financeiro e Previdenciário repassem o valor apurado, individualmente contabilizado, para custear as despesas correntes e de capital necessárias ao funcionamento do IPSJBV.

Conforme a Portaria nº 19.451, de 18 de agosto de 2020, os percentuais variam de acordo com o porte do RPPS, segundo o Indicador de Situação Previdenciária (ISP): 2% para estados/DF, 2,4% para municípios de grande

porte, 3% para municípios de médio porte e 3,6% para municípios de pequeno porte.

A portaria autoriza um acréscimo de 20% sobre esses percentuais para cobrir despesas exclusivas com a certificação institucional no Pró-Gestão RPPS e a certificação profissional de dirigentes e conselheiros.

A Lei Complementar nº 5.008, de 4 de maio de 2022, fixou o percentual de 3%, que, somado ao acréscimo do Pró-Gestão, resulta em 3,6% repassados pelos planos como receita para custear as despesas gerais da Taxa de Administração do São João Prev.

Os recursos da Taxa de Administração, provenientes dos planos Financeiro e Previdenciário, são destinados à manutenção do Instituto de Previdência, incluindo folha de pagamento dos servidores, manutenção predial e veicular, consumo de água, esgoto e energia elétrica, serviços contratados, mão de obra especializada, aquisição de materiais de escritório, produtos de limpeza e demais despesas correlatas.

Nos quadros abaixo, segue demonstrados os valores dos repasses aportados no mês de janeiro como Suprimento (Receita) da Taxa de Administração, bem como, as referidas despesas ocorridas no mês.

A sobra do mês incorpora-se ao Patrimônio investido e capitalizado do Instituto de Previdência.

SUPRIMENTO PLANO ORDINÁRIO - TAXA DE ADMINISTRAÇÃO - 01/2026		
PLANO FINANCEIRO	PLANO PREVIDENCIÁRIO	TOTAL
194.268,01	217.850,28	<b>412.118,29</b>

DESPESA PLANO ORDINÁRIO - TAXA DE ADMINISTRAÇÃO - 01/2026	
DESCRIÇÃO	VALOR
FOLHA ATIVOS INSTITUTO	114.011,05
CONTRIBUIÇÕES IPSJBV / RGPS	12.862,10
MATERIAL DE CONSUMO	1.084,52
PASSAGENS, DESPESAS COM LOCOMOÇÃO E DIÁRIAS	218,15
CONSULTORIA	0,00
SERVIÇO PESSOA FÍSICA	6.932,43
SERVIÇO PESSOA JURÍDICA	20.228,58
SERVIÇO TI	1.361,21
OBRIGAÇÕES TRIBUTÁRIAS - PASEP/ TAXA ILUMINAÇÃO	3.821,60
SENTENÇAS JUDICIAIS-INDENIZAÇÕES/RESTITUIÇÕES	1.200,00
EQUIPAMENTO PERMANENTE	0,00
DESPESAS EXTRAORÇAMENTÁRIAS - RETENÇÕES PAGAS	30.006,11
<b>TOTAL</b>	<b>191.725,75</b>

A quantia de R\$ 12 milhões revertida da taxa de administração para os entes municipais na proporção do repasse efetuado, foi utilizado integralmente pela Câmara Municipal, enquanto a Prefeitura Municipal e a UNIFAE, obtém um saldo para utilização até o esgotamento.

A tabela abaixo detalha a destinação e utilização dos recursos da taxa de administração pelos entes.

RESERVA DA TAXA DE ADMINISTRAÇÃO UTILIZADA ATÉ 31/01/2026							
Ente	Saldo Inicial	set/25	out/25	nov/25	dez/25	jan/26	Saldo Final
PREFEITURA	9.607.231,12	-2.143.629,58	-1.719.496,55	-3.380.194,11	0,00	-853.862,75	1.510.048,13
UNIFAE	2.279.829,15	-60.035,83	0,00	-49.111,18	0,00	0,00	2.170.682,14
CÂMARA	55.017,45	-38.418,42	-16.599,03	0,00	0,00	0,00	0,00
IPSJBV	57.922,28	0,00	0,00	0,00	0,00	0,00	57.922,28
<b>TOTAL</b>	<b>12.000.000,00</b>	<b>-2.242.083,83</b>	<b>-1.736.095,58</b>	<b>-3.429.305,29</b>	<b>0,00</b>	<b>-853.862,75</b>	<b>3.738.652,55</b>

#### 4 – Fundo de Oscilação de Risco

A Lei Complementar nº 4.574/2019, em seu art. 16, instituiu o Fundo de Oscilação de Risco. Os entes conveniados (Prefeitura Municipal, UNIFAE e

10

Câmara Municipal) efetuaram repasses mensais equivalentes a 1,67% da folha de benefícios previdenciários de seus segurados, pelo período de cinco anos, tendo efetuado o último aporte em novembro de 2024.

O montante acumulado permaneceu capitalizado, destinado à cobertura de eventuais insuficiências financeiras apuradas pelo RPPS, além de situações financeiramente excepcionais ou dificuldades orçamentárias, atuando como uma reserva técnica de emergência essencial para a manutenção da solvência do sistema e a garantia do pagamento dos benefícios previdenciários.

Apurou-se não ter sido completadas as duas folhas anuais previstas na LC 4.574/2019, nisso, o Superintendente comunicou a situação aos entes municipais e, com base na referida norma, requereu-se a reativação dos repasses ao Fundo de Oscilação de Risco, na alíquota de 2% incidente sobre a folha de benefícios .

Segue demonstrado os valores apurados em janeiro de 2026, para repasse em fevereiro:

RESERVA - FUNDO DE OSCILAÇÃO DE RISCO - 01/2026			
PREFEITURA	UNIFAE	CÂMARA	TOTAL
73.151,67	7.158,63	1.061,48	<b>81.371,78</b>

## SUPERINTENDÊNCIA

### 1 - Assuntos Administrativos

**Minuta da Reforma da Previdência** – O projeto de lei elaborado pelo Instituto de Previdência de São João da Boa Vista (IPSJBV) para adequação às novas normas previdenciárias segue em tramitação na Câmara Municipal, após análise da Procuradoria Geral do Município, do Conselho Administrativo e do Sindicato dos Servidores. Fundamentado em estudos atuariais rigorosos, o texto

estabelece regras de transição: servidores ingressados até 31/12/2025 mantêm o regime atual, enquanto os admitidos a partir de 01/01/2026 serão regidos integralmente pela Emenda Constitucional (EC) 103/2019, com especificidades para pensões e aposentadorias especiais (por deficiência, involuntárias e conforme Súmula Vinculante 33/STF).

A minuta consolidou contribuições do Conselho Administrativo, como a extensão da data-corte para aposentadorias especiais até 31/12/2028 e o marco de 01/01/2026 para o novo regime de pensões. Elementos chave para o equilíbrio financeiro, incluindo abono de permanência de até 100% e aposentadoria compulsória aos 75 anos, foram preservados conforme consenso técnico.

Interrompida pelo recesso legislativo de final de ano, a análise na Câmara foi retomada no início de 2026. O legislativo solicitou novos pareceres à Procuradoria Geral do Município e ao São João Prev, garantindo decisão em conformidade legal.

**Curso realizado pela Magma** – No dia 17 de dezembro de 2025, membros dos colegiados do Instituto de Previdência participaram do curso "Gestão Atuarial em Defesa dos RPPS e do Regime Estatutário", promovido pela Magma Assessoria Atuarial em Piracicaba-SP. Representaram a instituição os senhores: Cironei Borges de Carvalho (Comitê de Investimentos) e Luis Carlos Evaristo (Conselho Fiscal).

Esta iniciativa caminha ao encontro das diretrizes de educação continuada estabelecidas pelo programa de Certificação Institucional e Modernização da Gestão dos Regimes Próprios de Previdência Social (Pró-Gestão). A participação em treinamentos técnicos é fundamental para o cumprimento das ações de capacitação exigidas para a certificação do Instituto, elevando o padrão de governança e controle interno.

A gestão atuarial é o pilar que garante o equilíbrio financeiro e a sustentabilidade das aposentadorias a longo prazo. Por isso, os participantes elaboraram um relatório técnico detalhado sobre os temas abordados no evento.

Este material será compartilhado com os demais membros do colegiado, promovendo a troca de conhecimentos e garantindo que as melhores práticas de defesa do regime estatutário sejam aplicadas coletivamente na tomada de decisões do Instituto.

**Valorização e Reconhecimento: Instituto celebra o Dia do Aposentado** - No último dia 23 de janeiro, o Instituto de Previdência promoveu uma celebração especial em homenagem ao Dia do Aposentado. O evento foi marcado por um café comemorativo que reuniu cerca de 80 servidores inativos ao longo do dia, proporcionando um espaço de confraternização, memórias e integração.

A iniciativa foi viabilizada por meio de uma parceria estratégica com o Credivista, reforçando a importância da união entre a Cooperativa para o bem-estar dos beneficiários. O apoio do Credivista permitiu oferecer uma recepção acolhedora e dedicada a esses servidores que desempenharam seus trabalhos ao serviço público durante décadas.

**Gestão de Consignados** - Instituto vê a necessidade de uma revisão normativa para garantir segurança financeira dos servidores. Com base em uma análise técnica sobre a aplicação da Lei Municipal nº 5.040/2022, que regulamenta a margem de empréstimos consignados para os servidores. Identificou-se que atualmente, a legislação estabelece o limite de 35% da renda líquida, porém apresenta uma lacuna interpretativa quanto à definição precisa de "proventos".

A ausência de uma especificação clara no texto legal tem permitido que servidores utilizem verbas temporárias para o cálculo da margem, tais como:

gratificações variáveis, parcelas de cargos em comissão, horas extras e outros adicionais não incorporáveis à aposentadoria.

Ocorre que ao se aposentar, o servidor deixa de receber essas parcelas transitórias. Como o empréstimo foi calculado sobre uma base maior, o valor da prestação muitas vezes excede o limite permitido no novo holerite (aposentadoria), gerando desaverbações e instabilidade no processamento da folha de pagamento do São João Prev.

Para sanar essa vulnerabilidade, o Instituto defende a revisão da lei de consignados. O objetivo é instituir uma definição explícita das parcelas que compõem a renda para fins de margem, restringindo o cálculo apenas às verbas passíveis de integralização na aposentadoria.

:

Essa media visa prevenir o superendividamento no momento da transição para a inatividade. Reduzindo conflitos administrativos e judiciais entre o IPSJBV, servidores e instituições financeiras. Além do adequado registro, diminuindo os ajustes manuais no processamento das parcelas consignadas.

Destaca-se que a clareza na base de cálculo não é apenas uma questão administrativa, mas uma medida de proteção social que garante que o servidor mantenha seu poder de compra e dignidade financeira ao se aposentar.

**Certificado de Regularidade Previdenciária** - Após o encerramento da vigência do último CRP, o Instituto enfrentou desafios técnicos para a renovação automática do Certificado de Regularidade Previdenciária (CRP). A pendência no sistema foi relativa à implementação da Previdência Complementar.

Após diligências imediatas junto aos canais de suporte do Ministério da Previdência Social, a equipe do Instituto diagnosticou que a irregularidade não era financeira, mas sim operacional. O entrave residia na integração de dados junto à FIPECQ (Fundação de Previdência Complementar), entidade

devidamente credenciada pela PREVIC e responsável pela gestão do plano contratado pelo São João Prev.

O ponto focal da pendência refere-se à regularização das inscrições dos servidores admitidos a partir de julho de 2023, marco inicial da obrigatoriedade do regime complementar para novos ingressantes com salários acima do teto do RGPS.

Seguindo as orientações do Ministério, o São João Prev procedeu com os trâmites operacionais junto ao Gescon, com isso, a situação no sistema ministerial foi atualizada para "em análise" no Extrato Previdenciário. Esta mudança de status permitiu:

- **Emissão de CRP Judicial/Temporário:** Garantia de regularidade por um período de 30 dias.
- **Segurança Institucional:** Manutenção do fluxo de transferências de recursos federais e validade de convênios do município.
- **Prazo para Saneamento:** Período hábil para que o Instituto finalize a tramitação da documentação necessária junto à FIPECQ e ao Governo Federal.

Em reunião agendada com o recursos humanos da Prefeitura Municipal e da UNIFAE, a diretoria do São João Prev esclareceu os motivos da pendência que impediu a emissão do CRC com validade por seis meses. Orientou e reforçou uma priorização na operacionalização dessas inscrições na previdência complementar, uma vez que, é de responsabilidade dos entes municipais (Prefeitura, Câmara Municipal e UNIFAE). Com isso, a emissão do CRP retorna à sua condição de vigência plena e permanente, evitando riscos à administração pública municipal.

## 2- Investimentos

Com o objetivo de promover a transparência, apresentamos as atividades e decisões do Comitê de Investimento.

### **Segue um breve relato da 1ª reunião ordinária do Comitê de Investimentos, ocorrida no dia 09/01/2026:**

O acompanhamento dos investimentos destacou o relatório consolidado de dezembro de 2025, com rendimento positivo de R\$ 2.292.249,56 e patrimônio de R\$ 242.738.982,66. Com acesso à plataforma Atlas durante a reunião do dia 09/01, constatou-se um rendimento de R\$ 541.554,97 e patrimônio de R\$ 250.112.015,31, no mês de janeiro.

Em relação as movimentações, o Comitê constatou o resgate total do fundo BB PREV RF REFERENCIADO DI LP PERFIL FIC FI para pagamento da folha de benefícios, referente a folha de dezembro, isso demandou nova alocação de recursos para complementar as contribuições e efetivo pagamento dos benefícios no primeiro dia útil. Este fundo foi selecionado pelo Comitê, devido aos prazos de cotização e liquidação D+0, além da otimização da operacionalização ao gerenciador do Banco do Brasil para as operações.

Após análise da rentabilidade, deliberou-se pelo resgate integral dos fundos BB PREV RF IMA-B FI, com rendimento de 12,839% (recuperando deságio anterior, mas negativo em janeiro/2026), e ITAÚ INSTITUCIONAL ALOCAÇÃO DINÂMICA RF FIC FI, com 12,788%. Os valores resgatados foram aplicados no fundo BB PREV RF REFERENCIADO DI LP PERFIL FIC FI do Plano Previdenciário.

Outros destaques incluíram a entrada de cupons semestrais de NTN-Fs em 05/01/2026, totalizando R\$ 1.539.772,78, sendo R\$ 1.432.734,97 para o Plano Previdenciário e R\$ 107.037,81 para o Plano de Capitalização do Aporte,

ambos aplicações nos seus respectivos fundos BB PREV RF REFERENCIADO DI LP PERFIL FIC FI, vinculado a conta corrente segregada.

Foi aberto o Processo Administrativo nº 021/2026 para registrar a compra de NTN-B com vencimento em 2030, liquidada à taxa de 7,7560% no valor de R\$ 4.403.758,38, com recursos de aportes municipais e cupons, ingressados na conta 75.190-1 (Aporte PP -Lei nº 5.531/2025).

Informamos que para viabilizar essa operação, houve resgate no fundo BB PREV RF REFERENCIADO DI LP PERFIL FIC FI em 07/01/2026, mas o sistema bancário aplicou o montante automaticamente no fundo BB RENDA FIXA CURTO PRAZO AUTOMÁTICO FIC FI RESPONSABILIDADE LIMITADA, levando à abertura do Processo Administrativo nº 051/2026 para credenciamento provisório e posterior resgate integral. O Comitê homologou esse credenciamento para fins fiscais, contábeis e no CADREV.

Finalmente, em adequação à Resolução CMN nº 5.272/2025, o Comitê analisou materiais da consultoria e da norma, indicando um prazo de 24 meses para adequações sem a necessidade de resgates imediatos. Após debate, os membros homologaram a Política de Investimentos 2026, que segue para a aprovação do Conselho Administrativo, na sequência publicada no Jornal Oficial e finalizando com o preenchimento e entrega do DPIN junto ao CADPREV.

**A seguir um breve relato da 2ª reunião ordinária do Comitê de Investimentos, ocorrida no dia 30/01/2026:**

Foi acessado a plataforma Atlas e os membros do Comitê de Investimentos, constataram um retorno consolidado de R\$ 2.227.556,22 e patrimônio de R\$ 254.018.707,70 até 28/01/2026.

Nas movimentações, destacou-se a abertura do Processo Administrativo nº 097/2026 em 21/01/2026 para registrar a compra de títulos NTN-B com

vencimento em 2030, deliberação de reunião anterior. A Diretora exibiu a nota de negociação (doc. anexo 6), confirmando liquidação à taxa de 7,9110% no valor de R\$ 2.221.415,38, com recursos oriundos de aporte da Prefeitura.

O material para análise dos membros incluiu recortes de jornais e revistas, relatórios macroeconômicos da consultoria para o 4º trimestre e 2º semestre de 2025 e janeiro/2026, além de quadro de alocações por enquadramento e nível do Pró-Gestão, conforme Resolução CMN nº 5.272/2025.

O Comitê examinou o Relatório Administrativo/Financeiro de dezembro/2025 apresentado. Após análise, aprovou-o por unanimidade, sem ressalvas, confirmando conformidade com as ocorrências. O parecer do Comitê seguiu anexado à ata para registro e assinaturas.

A Diretora havia relatado em reunião anterior, sobre a necessidade da renovação de cinco processos de credenciamentos de fundos de investimento. Com a documentação disponível, fez a juntada em processo individualizado, dos seguintes: nº 085/2026 (SICREDI FIM BOLSA AMERICANA LP), nº 086/2026 (BB PREV RF IMA-B FI), nº 087/2026 (BB PREV REFERENCIADO DI PERFIL FIC FI), nº 088/2026 (CAIXA BRASIL REFERENCIADO DI LP) e nº 089/2026 (BRADESCO FI RF REFERENCIADO DI PREMIUM). Os membros emitiram despachos unânimes pela aprovação e homologação, assim, os processos foram encaminhados ao Conselho Administrativo, que deliberou de forma unanime e favorável pela aprovação dos credenciamentos dos fundos citados, em reunião online extraordinária ocorrida em 30/01/2026.

## **ANÁLISE DOS INVESTIMENTOS**

### **1 – Cenário Econômico**

O cenário macroeconômico de janeiro de 2026 iniciou o ano apresentando uma dinâmica de "estabilidade cautelosa". No âmbito global, o crescimento consolidou-se em torno de 3,3%, impulsionado majoritariamente pela maturação

dos investimentos em Inteligência Artificial e automação, que começaram a gerar ganhos reais de produtividade nas economias desenvolvidas. Por outro lado, as tensões geopolíticas e a fragmentação do comércio internacional continuaram a exercer pressão sobre as cadeias de suprimentos, embora de forma menos volátil do que nos anos anteriores.

No Brasil, o mês de janeiro foi marcado pela resiliência do consumo doméstico e por uma inflação que, apesar das pressões sazonais, manteve-se dentro da banda de tolerância da meta. O IPCA apresentou uma variação mensal moderada, beneficiado pela queda nos preços internacionais das commodities energéticas — com o petróleo operando na faixa dos US\$ 60 — o que aliviou os custos de transporte e produção.

No campo da política monetária, o mercado iniciou o ano com os olhos voltados para o Banco Central. Com a Taxa Selic ainda em patamares restritivos, o Boletim Focus de janeiro sinalizou uma revisão nas expectativas: a estabilidade dos preços e a ancoragem das metas de longo prazo abriram espaço para discussões sobre um ciclo de cortes a partir do final do primeiro trimestre. Contudo, o câmbio demonstrou certa volatilidade, com o dólar orbitando o patamar de R\$ 5,50, refletindo tanto a força da economia americana quanto as incertezas fiscais típicas do início de um ano de calendário eleitoral no Brasil.

Em suma, janeiro de 2026 configurou-se como um período de transição, onde o controle da inflação começou a ceder protagonismo à necessidade de estímulo ao crescimento sustentável e ao equilíbrio das contas públicas.

Enquanto no âmbito internacional, janeiro de 2026 consolidou uma tendência de "crescimento resiliente, mas fragmentado". A economia mundial iniciou o ano com uma projeção de expansão moderada, em torno de 2,6% a 2,7%, refletindo o impacto das políticas monetárias restritivas adotadas nos anos anteriores e a reorganização das cadeias de suprimento globais.

- **Estados Unidos e o "Boom" Tecnológico:** A maior economia do mundo seguiu como o principal vetor de estabilidade, sustentada pelo amadurecimento das aplicações de Inteligência Artificial (IA) no setor produtivo. Embora o crescimento tenha sido projetado em patamares mais baixos (cerca de 1,5% a 2,0%), a produtividade industrial americana foi impulsionada pela digitalização agressiva, compensando parte das pressões inflacionárias nos serviços.
- **Geopolítica e Comércio Exterior:** O início do ano foi marcado por uma volatilidade diplomática significativa. O uso de tarifas comerciais como ferramenta estratégica — especialmente entre EUA, China e blocos europeus — elevou os custos operacionais do comércio internacional. No entanto, acordos bilaterais específicos, como as negociações entre EUA e Índia e as atualizações do acordo Mercosul-União Europeia, trouxeram janelas de otimismo para mercados emergentes.
- **China e Ásia:** A China manteve um ritmo de crescimento próximo a 4,6%, enfrentando desafios estruturais no setor imobiliário e pressões deflacionárias. Em contrapartida, o Sul da Ásia, liderado pela Índia, destacou-se com o maior dinamismo global, atraindo fluxos substanciais de capital estrangeiro que buscavam diversificar a dependência manufatureira chinesa.
- **Commodities e Inflação Mundial:** O mês registrou um alívio nos preços das commodities energéticas. O petróleo e os minerais essenciais para a transição energética apresentaram quedas significativas em comparação aos picos de 2024-2025. Esse movimento permitiu que a inflação global convergisse gradualmente para as metas (estimada em 3,1% a 3,4% para o ano), possibilitando que diversos Bancos Centrais ao redor do mundo iniciassem ou mantivessem ciclos de redução de juros.

Em síntese, o cenário global de janeiro de 2026 foi de adaptação: as organizações e governos priorizaram a resiliência digital e a descarbonização

como pilares para navegar em um ambiente onde a desinformação e a volatilidade política tornaram-se riscos estruturais permanentes.

## 2 – Carteira de Investimentos

O Instituto de Previdência registrou no fechamento de janeiro uma rentabilidade positiva R\$ 2.345.429,19, fechando o mês com um Patrimônio na totalidade de **R\$ 245.394.728,23**.

### Investimentos x Meta Atuarial (Mês a Mês)

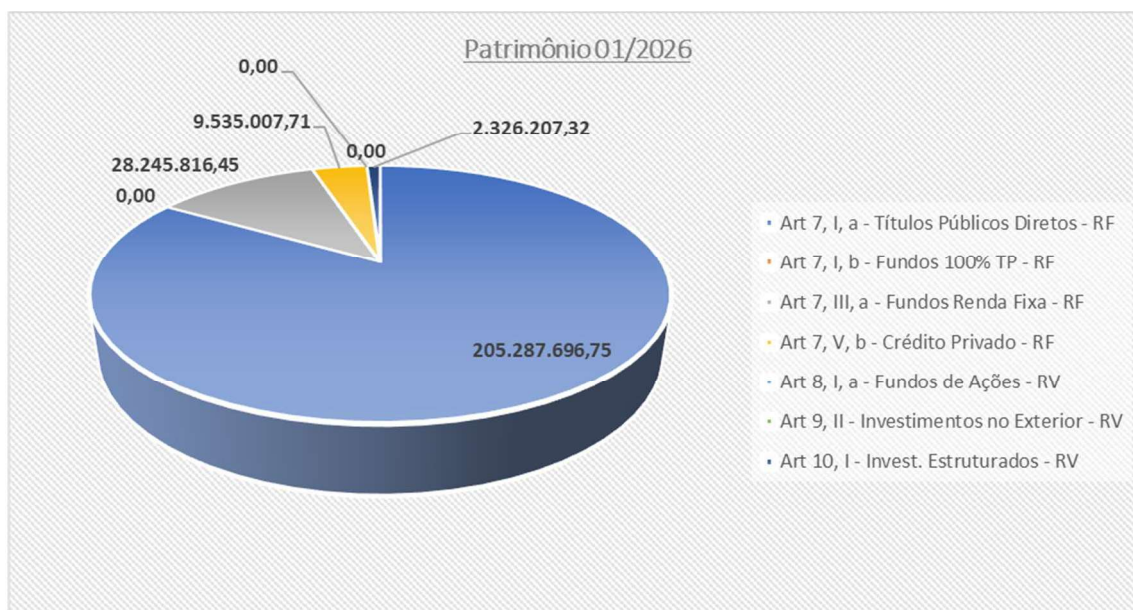
Saldo no Mês (R\$)	Retorno no Mês (R\$)	Retorno Acumulado (R\$)	Retorno no Mês (%)	Retorno Acumulado (%)	Meta para o Mês (%)	Meta Acum (%)
245.394.728,23	2.345.429,19	2.345.429,19	0,94%	0,94%	0,79%	0,79%

A Meta Atuarial proposta na Política de Investimentos para 2026 do Instituto de Previdência é de IPCA+5,60%. Conforme demonstrado na tabela acima, a carteira do Instituto alcançou um rendimento positivo de 0,94% em janeiro, superando a meta do mês de 0,79%.

Observamos no quadro abaixo, a composição da carteira do Instituto por enquadramento/artigo em valores e porcentagens, confrontado com a Política de Investimentos para 2026.

PATRIMÔNIO POR ENQUADRAMENTO x POLÍTICA DE INVESTIMENTOS						
Artigo	Patrimônio (R\$)	Rentabilidade (R\$)	Aplicado (%)	Política de Investimentos	Máximo permitido Pró Gestão	Meta Atuarial
Art 7, I, a - Títulos Públicos Diretos - RF	205.287.696,75	1.783.281,70	83,66%	66,00%	100,00%	IPCA + 5,60
Art 7, I, b - Fundos 100% TP - RF	0,00	2.644,82	0,00%	2,00%	100,00%	Meta do Mês
Art 7, III, a - Fundos Renda Fixa - RF	28.245.816,45	415.662,07	11,51%	15,00%	70,00%	0,79%
Art 7, V, b - Crédito Privado - RF	9.535.007,71	112.818,08	3,89%	2,00%	10,00%	Rentabilidade
Art 8, I, a - Fundos de Ações - RV	0,00	0,00	0,00%	5,00%	40,00%	0,94%
Art 9, II - Investimentos no Exterior - RV	0,00	0,00	0,00%	5,00%	10,00%	Acima da meta
Art 10, I - Invest. Estruturados - RV	2.326.207,32	31.022,52	0,95%	5,00%	10,00%	0,15%
<b>TOTAL</b>	<b>245.394.728,23</b>	<b>2.345.429,19</b>	<b>100,00%</b>	<b>100,00%</b>		

Nota-se que as alocações da carteira do IPSJBV estão abaixo dos limites máximos permitidos pela Resolução. Considerando ainda que, o Instituto de Previdência de São João da Boa Vista, atualmente está certificado no Pró Gestão RPPS – nível II, o que permite alocação acima da Resolução.



Os membros do Comitê de Investimentos nas suas análises e estratégias dos investimentos, buscam adequar a carteira ao que foi estipulado para o exercício, somado ao cenário econômico para o cumprimento de Meta.

A alocação por enquadramento/artigo segue a determinação do Resolução do Conselho Monetário Nacional – CMN nº 4.963 publicada em 25/11/2021, Subseção I, que estabelece um limite máximo de alocação para os Regimes Próprios de Previdência Social – RPPS.

A Resolução CMN nº 4.963 que entrou em vigor em 03 de janeiro de 2022, estabeleceu que os Regimes Próprios de Previdência Social (RPPS) que comprovarem a adoção de melhores práticas de gestão, conforme o Manual do Pró-Gestão RPPS, estarão sujeitos a diferentes limites de alocação.

A nova norma visa vincular os níveis de governança dos RPPS aos limites de alocação, flexibilizando-os para aqueles que aderem a padrões mais

rigorosos, aumentando a segurança das aplicações e criando novas oportunidades para os gestores.

Assim, os limites de alocação poderão variar entre os RPPS, dependendo do nível de adesão ao Manual e entre os segmentos de aplicação definidos na Resolução CMN 4.963, que introduziu mudanças significativas em relação à Resolução CMN 3.922.

Na sequência segue demonstrado os Ativos que compõe a carteira do São João Prev no fechamento de janeiro.

**INSTITUTO DE PREVIDÊNCIA DOS SERVIDORES PÚBLICOS**
  
**DO MUNICÍPIO DE SÃO JOÃO DA BOA VISTA**
  
 CNPJ 05.774.894/0001-90



TÍTULOS PÚBLICOS JANEIRO/2026 - PLANO PREVIDENCIÁRIO												
CNPJ	TÍTULOS PÚBLICOS	Saldo Anterior (R\$)	Aplicações (R\$)	Resgates (R\$)	Saldo no mês (R\$)	Rendimento no mês (R\$)	Retorno no mês para o Instituto (%)	Retorno do fundo no mês (%)	VaR no Mês	Cotistas do Mês inicial/final	Prazo Cot/Liq	Ágio/Deságio Acumulado - mês Atual
N/A	NTN-B 760199 20260815 / 1504837	4.460.906,60	0,00	0,00	4.496.826,24	35.919,64	0,81%	--	--	--	ago/26	941.430,41
N/A	NTN-B 760199 20260815 / 813216	6.437.259,15	0,00	0,00	6.490.896,61	53.637,46	0,83%	--	--	--	ago/26	951.360,07
N/A	NTN-B 760199 20260815 / 954557	5.308.847,49	0,00	0,00	5.364.402,87	55.555,38	1,05%	--	--	--	ago/26	493.210,97
N/A	NTN-B 760199 20270515 / 1504838	2.163.857,33	0,00	0,00	2.181.093,70	17.236,37	0,80%	--	--	--	mai/27	457.762,22
N/A	NTN-B 760199 20270515 / 782333	5.281.769,95	0,00	0,00	5.325.215,14	43.445,19	0,82%	--	--	--	mai/27	865.035,74
N/A	NTN-B 760199 20270515 / 813219	3.218.236,42	0,00	0,00	3.245.042,76	26.806,34	0,83%	--	--	--	mai/27	480.405,63
N/A	NTN-B 760199 20270515 / 954559	5.117.325,06	0,00	0,00	5.167.506,73	50.181,67	0,98%	--	--	--	mai/27	445.256,08
N/A	NTN-B 760199 20280815 / 782332	5.434.174,66	0,00	0,00	5.478.925,42	44.750,76	0,82%	--	--	--	ago/28	882.229,59
N/A	NTN-B 760199 20280815 / 813217	5.363.650,57	0,00	0,00	5.408.491,03	44.840,46	0,84%	--	--	--	ago/28	795.162,99
N/A	NTN-B 760199 20280815 / 954558	5.261.104,56	0,00	0,00	5.311.674,84	50.570,28	0,96%	--	--	--	ago/28	448.797,39
N/A	NTN-B 760199 20290515 / 782334	5.278.196,98	0,00	0,00	5.321.582,43	43.385,45	0,82%	--	--	--	mai/29	864.038,11
N/A	NTN-B 760199 20290515 / 813220	3.214.884,01	0,00	0,00	3.241.712,15	26.828,14	0,83%	--	--	--	mai/29	480.841,84
N/A	NTN-B 760199 20290515 / 839876	2.108.581,39	0,00	0,00	2.125.913,10	17.331,71	0,82%	--	--	--	mai/29	274.391,79
N/A	NTN-B 760199 20300815 / 782331	5.424.980,56	0,00	0,00	5.469.480,61	44.500,05	0,82%	--	--	--	ago/30	877.836,99
N/A	NTN-B 760199 20300815 / 839879	5.418.370,56	0,00	0,00	5.462.167,95	43.797,39	0,81%	--	--	--	ago/30	734.441,92
N/A	NTN-B 760199 20320815 / 883914	5.529.277,03	0,00	0,00	5.577.164,76	47.887,73	0,87%	--	--	--	ago/32	669.249,48



**INSTITUTO DE PREVIDÊNCIA DOS SERVIDORES PÚBLICOS  
DO MUNICÍPIO DE SÃO JOÃO DA BOA VISTA  
CNPJ 05.774.894/0001-90**



N/A	NTN-B 760199 20320815 / 920218	5.241.715,05	0,00	0,00	5.292.102,12	50.387,07	0,96%	--	--	--	ago/32	568.248,10
N/A	NTN-B 760199 20330515 / 920219	10.474.479,67	0,00	0,00	10.574.296,21	99.816,54	0,95%	--	--	--	mai/33	1.175.571,77
N/A	NTN-B 760199 20350515 / 1295840	2.262.272,56	0,00	0,00	2.281.081,64	18.809,08	0,83%	--	--	--	mai/35	642.797,89
N/A	NTN-B 760199 20350515 / 839878	8.408.157,22	0,00	0,00	8.476.122,36	67.965,14	0,81%	--	--	--	mai/35	1.114.841,26
N/A	NTN-B 760199 20400815 / 1187461	11.741.352,52	0,00	0,00	11.833.852,35	92.499,83	0,79%	--	--	--	ago/40	3.275.793,46
N/A	NTN-B 760199 20450515 / 1387780	4.467.539,02	0,00	0,00	4.502.487,72	34.948,70	0,78%	--	--	--	mai/45	1.048.254,89
N/A	NTN-B 760199 20450515 / 1475617	2.191.160,80	0,00	0,00	2.208.164,86	17.004,06	0,78%	--	--	--	mai/45	471.734,67
N/A	NTN-B 760199 20450515 / 839881	4.206.481,11	0,00	0,00	4.240.591,43	34.110,32	0,81%	--	--	--	mai/45	559.393,82
N/A	NTN-B 760199 20500815 / 1387783	5.593.822,53	0,00	0,00	5.637.583,89	43.761,36	0,78%	--	--	--	ago/50	1.299.595,70
N/A	NTN-B 760199 20500815 / 1475618	2.252.445,25	0,00	0,00	2.269.965,13	17.519,88	0,78%	--	--	--	ago/50	481.324,54
N/A	NTN-B 760199 20500815 / 839885	3.245.803,54	0,00	0,00	3.272.178,54	26.375,00	0,81%	--	--	--	ago/50	441.838,28
N/A	NTN-B 760199 20500815 / 994217	2.564.097,31	0,00	0,00	2.586.840,61	22.743,30	0,89%	--	--	--	ago/50	151.061,41
N/A	NTN-B 760199 20550515 / 1387784	5.594.896,33	0,00	0,00	5.638.623,12	43.726,79	0,78%	--	--	--	mai/55	1.312.765,29
N/A	NTN-B 760199 20550515 / 1475619	2.192.184,08	0,00	0,00	2.209.228,47	17.044,39	0,78%	--	--	--	mai/55	473.351,40
N/A	NTN-B 760199 20550515 / 839882	4.530.241,04	0,00	0,00	4.566.944,46	36.703,42	0,81%	--	--	--	mai/55	601.967,10
N/A	NTN-B 760199 20550515 / 994218	2.567.492,40	0,00	0,00	2.590.237,28	22.744,88	0,89%	--	--	--	mai/55	162.389,66
N/A	NTN-B 760199 20600815 / 1387785	5.595.000,21	0,00	0,00	5.638.748,04	43.747,83	0,78%	--	--	--	ago/60	1.300.358,78
N/A	NTN-B 760199 20600815 / 1475620	2.256.453,91	0,00	0,00	2.273.985,65	17.531,74	0,78%	--	--	--	ago/60	482.129,86
N/A	NTN-B 760199 20600815 / 839883	3.246.663,16	0,00	0,00	3.273.018,44	26.355,28	0,81%	--	--	--	ago/60	441.814,03



**INSTITUTO DE PREVIDÊNCIA DOS SERVIDORES PÚBLICOS**
  
**DO MUNICÍPIO DE SÃO JOÃO DA BOA VISTA**
  
 CNPJ 05.774.894/0001-90



N/A	NTN-B 760199 20600815 / 994219	2.563.435,02	0,00	0,00	2.586.200,78	22.765,76	0,89%	--	--	--	ago/60	160.709,86
N/A	NTN-F 950199 20270101 / 940553	10.674.803,56	0,00	515.958,35	10.275.902,20	117.056,99	1,15%	--	--	--	jan/27	1.281.097,51
N/A	NTN-F 950199 20290101 / 940554	10.651.608,69	0,00	550.319,78	10.218.335,63	117.046,72	1,16%	--	--	--	jan/29	1.286.001,89
N/A	NTN-F 950199 20310101 / 1017894	4.263.511,00	0,00	222.275,50	4.083.979,58	42.744,08	1,05%	--	--	--	jan/31	306.913,29
N/A	NTN-F 950199 20350101 / 994220	2.550.355,66	0,00	144.181,34	2.432.520,83	26.346,51	1,09%	--	--	--	mai/35	215.702,14
<b>ART 7º, I, a - Títulos Públicos</b>		<b>194.357.393,96</b>	<b>0,00</b>	<b>1.432.734,97</b>	<b>194.631.087,68</b>	<b>1.706.428,69</b>						<b>29.917.107,82</b>

INVESTIMENTOS JANEIRO/2026 - PLANO PREVIDENCIÁRIO												
CNPJ	Ativos Renda Fixa	Saldo Anterior (R\$)	Aplicações (R\$)	Resgates (R\$)	Saldo no mês (R\$)	Rendimento no mês (R\$)	Retorno no mês para o Instituto (%)	Retorno do fundo no mês (%)	VaR no Mês	Cotistas do Mês inicial/final	Prazo Cot/Liq	Ágio/Deságio Acumulado - mês Atual
21.838.150/0001-49	ITAÚ INST ALOC DINÂMICA RF FIC FI	1.496.210,53	0,00	1.498.855,35	0,00	2.644,82	0,18%	1,52%	0,14	134-131	D+0/D+1du	0,00
<b>ART 7º, I, b - Fundos de Títulos Públicos</b>		<b>1.496.210,53</b>	<b>0,00</b>	<b>1.498.855,35</b>	<b>0,00</b>	<b>2.644,82</b>						<b>0,00</b>

07.861.554/0001-22	BB PREV RF IMA-B FI	1.152.359,90	0,00	1.148.411,53	0,00	-3.948,37	-0,34%	0,97%	0,28	153-152	D+1du/D+1du	0,00
13.077.418/0001-49	BB PREV RF REF DI LP PERFIL FIC FI	0,00	5.875.714,52	4.678.209,39	1.251.132,39	53.627,26	1,20%	1,20%	0,05	1360-1338	D+0/D+0	53.627,26
03.737.206/0001-97	FI CAIXA BRASIL RF REF DI LP	2.471.935,14	0,00	0,00	2.500.862,82	28.927,68	1,17%	1,17%	0,05	1304-1299	D+0/D+0	1.504.093,71
03.399.411/0001-90	BRANCO FI RF REFERENCIADO DI PREMIUM	8.926.482,54	0,00	0,00	9.031.555,98	105.073,44	1,18%	1,18%	0,05	761-760	D+0/D+0	2.545.666,36
<b>ART 7º, III, a - Fundos de renda Fixa</b>		<b>12.550.777,58</b>	<b>5.875.714,52</b>	<b>5.826.620,92</b>	<b>12.783.551,19</b>	<b>183.680,01</b>						<b>4.103.387,33</b>



**INSTITUTO DE PREVIDÊNCIA DOS SERVIDORES PÚBLICOS**
  
**DO MUNICÍPIO DE SÃO JOÃO DA BOA VISTA**
  
 CNPJ 05.774.894/0001-90



CNPJ	Ativos Renda Fixa	Saldo Anterior (R\$)	Aplicações (R\$)	Resgates (R\$)	Saldo no mês (R\$)	Rendimento no mês (R\$)	Retorno no mês para o Instituto (%)	Retorno do fundo no mês (%)	VaR no Mês	Cotistas do Mês inicial/final	Prazo Cot/Liq	Ágio/Deságio Acumulado - mês Atual
10.783.480/0001-68	DAYCOVAL CLASSIC FIC FIF RF CRÉDITO PRIVADO	4.716.165,55	0,00	0,00	4.773.338,66	57.173,11	1,21%	1,21%	0,05	86821-86512	D+4du/D+5du	745.286,48
20.441.483/0001-77	SAFRA EXTRA BANCOS FIC FI RF CREDITO PRIVADO	4.706.024,08	0,00	0,00	4.761.669,05	55.644,97	1,18%	1,18%	0,05	2183-2393	D+0/D+0	733.616,86
<b>ART 7º, V, b - Fundos de renda Fixa</b>		<b>9.422.189,63</b>	<b>0,00</b>	<b>0,00</b>	<b>9.535.007,71</b>	<b>112.818,08</b>						<b>1.478.903,34</b>

CNPJ	Ativos Estruturados	Saldo Anterior (R\$)	Aplicações (R\$)	Resgates (R\$)	Saldo no mês (R\$)	Rendimento no mês (R\$)	Retorno no mês para o Instituto (%)	Retorno do fundo no mês (%)	VaR no Mês	Cotistas do Mês inicial/final	Prazo Cot/Liq	Ágio/Deságio Acumulado - mês Atual
24.633.818/0001-00	SICREDI - FIM BOLSA AMERICANA LP	2.295.184,80	0,00	0,00	2.326.207,32	31.022,52	1,35%	1,35%	--	16386-16687	D+0/D+1	326.207,32
<b>ART 10º, I - Fundos Estruturados</b>		<b>2.295.184,80</b>	<b>0,00</b>	<b>0,00</b>	<b>2.326.207,32</b>	<b>31.022,52</b>						<b>326.207,32</b>

<b>TOTAL PLANO PREVIDENCIÁRIO</b>		<b>220.121.756,50</b>	<b>5.875.714,52</b>	<b>8.758.211,24</b>	<b>219.275.853,90</b>	<b>2.036.594,12</b>						<b>35.825.605,81</b>
-----------------------------------	--	-----------------------	---------------------	---------------------	-----------------------	---------------------	--	--	--	--	--	----------------------

<b>TÍTULOS PÚBLICOS JANEIRO/2026 - APORTE PP LEI Nº 5.531/2025</b>												
CNPJ	TÍTULOS PÚBLICOS	Saldo Anterior (R\$)	Aplicações (R\$)	Resgates (R\$)	Saldo no mês (R\$)	Rendimento no mês (R\$)	Retorno no mês para o Instituto (%)	Retorno do fundo no mês (%)	VaR no Mês	Cotistas do Mês inicial/final	Prazo Cot/Liq	Ágio/Deságio Acumulado - mês Atual
N/A	NTN-F 950199 20310101 / 1102179	2.045.906,61	0,00	107.037,81	1.959.529,32	20.660,52	1,06%	--	--	--	jan/31	66.487,20
N/A	NTN-B 760199 20300815 / 1125783	2.015.713,48	0,00	0,00	2.034.656,58	18.943,10	0,94%	--	--	--	ago/30	38.849,47



**INSTITUTO DE PREVIDÊNCIA DOS SERVIDORES PÚBLICOS  
 DO MUNICÍPIO DE SÃO JOÃO DA BOA VISTA**
  
 CNPJ 05.774.894/0001-90



N/A	NTN-B 760199 20300815 / 1151691	0,00	4.403.758,39	0,00	4.435.128,68	31.370,29	0,75%	--	--	--	ago/30	31.370,29
N/A	NTN-B 760199 20300815 / 1161022	0,00	2.221.415,39	0,00	2.227.294,49	5.879,10	0,30%	--	--	--	ago/30	5.879,10
<b>ART 7º, I, a - Títulos Públicos</b>		<b>4.061.620,09</b>	<b>6.625.173,78</b>	<b>107.037,81</b>	<b>10.656.609,07</b>	<b>76.853,01</b>						<b>142.586,06</b>

INVESTIMENTOS JANEIRO/2026 - APORTE PP LEI Nº 5.531/2025												
CNPJ	Ativos Renda Fixa	Saldo Anterior (R\$)	Aplicações (R\$)	Resgates (R\$)	Saldo no mês (R\$)	Rendimento no mês (R\$)	Retorno no mês para o Instituto (%)	Retorno do fundo no mês (%)	VaR no Mês	Cotistas do Mês inicial/final	Prazo Cot/Liq	Ágio/Deságio Acumulado - mês Atual
13.077.418/0001-49	BB PREV RF REF DI LP PERFIL FIC FI	2.425.020,87	2.324.671,27	4.729.898,92	26.835,07	7.041,85	1,18%	1,20%	0,05	1360-1338	D+0/D+0	26.835,07
42.592.315/0001-15	BB RF CP AUTOMÁTICO FIC FIF	0,00	4.403.733,13	4.405.608,75	0,00	1.875,62	0,09%	0,91%	--	82804-25859	D+0/D+0	1.875,62
<b>ART 7º, III, a - Fundos de renda Fixa</b>		<b>2.425.020,87</b>	<b>6.728.404,40</b>	<b>9.135.507,67</b>	<b>26.835,07</b>	<b>8.917,47</b>						<b>26.835,07</b>
<b>TOTAL APORTE PP LEI Nº 5.531/2025</b>		<b>6.486.640,96</b>	<b>13.353.578,18</b>	<b>9.242.545,48</b>	<b>10.683.444,14</b>	<b>85.770,48</b>						<b>169.421,13</b>

INVESTIMENTOS JANEIRO/2026 - PLANO FINANCEIRO												
CNPJ	Ativos Estruturados	Saldo Anterior (R\$)	Aplicações (R\$)	Resgates (R\$)	Saldo no mês (R\$)	Rendimento no mês (R\$)	Retorno no mês para o Instituto (%)	Retorno do fundo no mês (%)	VaR no Mês	Cotistas do Mês inicial/final	Prazo Cot/Liq	Ágio/Deságio Acumulado - mês Atual
13.077.418/0001-49	BB PREV RF REF DI LP PERFIL FIC FI	1.511.420,82	2.940.685,76	3.345.601,96	1.151.577,46	45.072,84	1,20%	1,20%	0,05	1360-1338	D+0/D+0	82.996,00
<b>ART 7º, III, a - Fundos de renda Fixa TOTAL PLANO FINANCEIRO</b>		<b>1.511.420,82</b>	<b>2.940.685,76</b>	<b>3.345.601,96</b>	<b>1.151.577,46</b>	<b>45.072,84</b>						<b>82.996,00</b>



INVESTIMENTOS JANEIRO/2026 - FUNDO DE OSCILAÇÃO												
CNPJ	Ativos Estruturados	Saldo Anterior (R\$)	Aplicações (R\$)	Resgates (R\$)	Saldo no mês (R\$)	Rendimento no mês (R\$)	Retorno no mês para o Instituto (%)	Retorno do fundo no mês (%)	VaR no Mês	Cotistas do Mês inicial/final	Prazo Cot/Liq	Ágio/Deságio Acumulado - mês Atual
13.077.418/0001-49	BB PREV RF REF DI LP PERFIL FIC FI	6.517.746,92	72.858,19	0,00	6.669.365,25	78.760,14	1,20%	1,20%	0,05	1360-1338	D+0/D+0	2.065.897,64
<b>ART 7º, III, a - Fundos de renda Fixa TOTAL FUNDO DE OSCILAÇÃO</b>		<b>6.517.746,92</b>	<b>72.858,19</b>	<b>0,00</b>	<b>6.669.365,25</b>	<b>78.760,14</b>						<b>2.065.897,64</b>
<b>TOTAL PLANO FINANCEIRO + ) FUNDO DE OSCILAÇÃO</b>		<b>8.029.167,74</b>	<b>3.013.543,95</b>	<b>3.345.601,96</b>	<b>7.820.942,71</b>	<b>123.832,98</b>						<b>2.148.893,64</b>

INVESTIMENTOS JANEIRO/2026 - TAXA DE ADMINISTRAÇÃO												
CNPJ	Ativos Estruturados	Saldo Anterior (R\$)	Aplicações (R\$)	Resgates (R\$)	Saldo no mês (R\$)	Rendimento no mês (R\$)	Retorno no mês para o Instituto (%)	Retorno do fundo no mês (%)	VaR no Mês	Cotistas do Mês inicial/final	Prazo Cot/Liq	Ágio/Deságio Acumulado - mês Atual
13.077.418/0001-49	BB PREV RF REF DI LP PERFIL FIC FI	8.101.417,46	269.701,16	855.862,75	7.614.487,48	99.231,61	1,20%	1,20%	0,05	1360-1338	D+0/D+0	3.430.783,62
<b>ART 7º, III, a - Fundos de renda Fixa TOTAL TAXA DE ADMINISTRAÇÃO</b>		<b>8.101.417,46</b>	<b>269.701,16</b>	<b>855.862,75</b>	<b>7.614.487,48</b>	<b>99.231,61</b>						<b>3.430.783,62</b>

TOTAL CONSOLIDADO	Saldo Inicial no mês (R\$)	Aplicações (R\$)	Resgates (R\$)	Saldo Final no mês (R\$)	Rendimento no mês (R\$)	Ágio/Deságio Acumulado
	<b>242.738.982,66</b>	<b>22.512.537,81</b>	<b>22.202.221,43</b>	<b>245.394.728,23</b>	<b>2.345.429,19</b>	<b>41.574.704,20</b>

## DESCRIPTIVO DA SITUAÇÃO DO CONTENCIOSO

A Procuradoria Jurídica do IPSJBV atua conforme as competências estabelecidas no anexo III da Lei Complementar Municipal nº 4.207/2017, destacando-se na representação do instituto perante órgãos judiciais e administrativos, em todas as instâncias e fases dos processos, com o objetivo de resguardar os direitos e interesses institucionais, dada a importância dos litígios para a saúde financeira do instituto.

Embora a Diretoria Jurídica tenha atribuições diversas, como a elaboração de pareceres relativos a contratos, licitações, projetos de lei, atos normativos e editais, tem oferecido suporte às atividades da procuradoria, especialmente diante do aumento da demanda processual, incluindo situações de incorporação de parcelas destacadas.

A seguir, apresenta-se um resumo dos processos conduzidos pela Procuradoria no mês.

MÊS/ANO	PROTOCOLOS	ATS/PARCELA DESTACADA	REV. BENEFÍCIO - INTEGRALIDADE/PARIDADE	OUTROS	CONHECIMENTO	EXECUÇÃO	PROCESSOS NOVOS	VALORES PROC. NOVO
jan/26	42	26	15	1	3	39	0	-

No mês de janeiro de 2026, o São João Prev efetuou o pagamento de RPV e precatórios no Plano Financeiro no montante total de R\$ 14.858,33.

A seguir, apresenta-se a relação detalhada dos processos judiciais conduzidos pela Procuradoria do São João Prev no mês de janeiro, demonstrados de forma individualizada, com o objetivo de proporcionar transparência e clareza sobre a atuação jurídica do Instituto no referido período.

PROCESSO	INT/CIT	TIPO DE PETIÇÃO - DEMANDA	PRAZO	PROTOCOLO	FASE
1004924-11.2025.8.26.0568	25/11/2025	CONTESTAÇÃO - COISA JULGADA	29/01/2026	05/01/2025	CONHECIMENTO
1006550-36.2023.8.26.0568	24/10/2025	EXECUÇÃO INVERTIDA - ã gratuidade-VALOR + BAIXO O POSSÍVEL	29/01/2026	07/01/2026	EXECUÇÃO



**São João Prev**  
Juntos garantindo o futuro!

Autarquia Municipal criada  
pela Lei 1133 - 27/06/2003

**INSTITUTO DE PREVIDÊNCIA DOS SERVIDORES PÚBLICOS  
DO MUNICÍPIO DE SÃO JOÃO DA BOA VISTA  
CNPJ 05.774.894/0001-90**

1000961-29.2024.8.26.0568	14/08/2025	APRESENTAR CÁLCULOS - EXECUÇÃO INVERTIDA	29/01/2026	07/01/2026	EXECUÇÃO
1001115-47.2024.8.26.0568	14/08/2025	APRESENTAR CÁLCULOS - EXECUÇÃO INVERTIDA	29/01/2026	07/01/2026	EXECUÇÃO
1001110-25.2024.8.26.0568	14/08/2025	APRESENTAR CÁLCULOS - EXECUÇÃO INVERTIDA	29/01/2026	07/01/2026	EXECUÇÃO
1002717-39.2025.8.26.0568	12/09/2025	APRESENTAR CÁLCULOS - EXECUÇÃO INVERTIDA	29/01/2026	07/01/2026	EXECUÇÃO
1001581-41.2024.8.26.0568	29/08/2025	PRISCILA ALT BENEFÍCIO - FICHA FIN NO PROCESSO	21/01/2026	13/01/2026	EXECUÇÃO
1001558-95.2024.8.26.0568	29/08/2025	PRISCILA ALT BENEFÍCIO - FICHA FIN NO PROCESSO	21/01/2026	13/01/2026	EXECUÇÃO
1006816-23.2023.8.26.0568	03/10/2025	PRISCILA ALT BENEFÍCIO - FICHA FIN NO PROCESSO	21/01/2026	13/01/2026	EXECUÇÃO
1001934-18.2023.8.26.0568	26/11/2025	PRISCILA ALT BENEFÍCIO - FICHA FIN NO PROCESSO	21/01/2026	13/01/2026	EXECUÇÃO
0002313-05.2025.8.26.0568	11/12/2025	1 doc Priscila - implantação de benefício	21/01/2026	13/01/2026	EXECUÇÃO
1001174-11.2019.8.26.0568	26/11/2025	1DOC PRISCILA ALTERAÇÃO BENEFÍCIO	21/01/2026	13/01/2026	EXECUÇÃO
0001331-88.2025.8.26.0568	não	1DOC PRISCILA ALTERAÇÃO BENEFÍCIO	não	13/01/2026	EXECUÇÃO
1001199-48.2024.8.26.0568	05/09/2025	APRESENTAR CÁLCULOS - EXECUÇÃO INVERTIDA	21/01/2026	14/01/2026	EXECUÇÃO
1001752-95.2024.8.26.0568	05/09/2025	APRESENTAR CÁLCULOS - EXECUÇÃO INVERTIDA	21/01/2026	14/01/2026	EXECUÇÃO
1003879-40.2023.8.26.0568	19/11/2025	APRESENTAR CÁLCULOS - EXECUÇÃO INVERTIDA	21/01/2026	14/01/2026	EXECUÇÃO
1000883-69.2023.8.26.0568	22/08/2025	APRESENTAR CÁLCULOS - EXECUÇÃO INVERTIDA	21/01/2026	14/01/2026	EXECUÇÃO
0000121-02.2025.8.26.0568	não	EXECUÇÃO HONORÁRIOS - INICIAR	não	16/01/2026	EXECUÇÃO
1005930-24.2023.8.26.0568	não	EXECUÇÃO HONORÁRIOS REMANESCENTES - INICIAR	não	16/01/2026	EXECUÇÃO
1001109-40.2024.8.26.0568	05/09/2025	APRESENTAR CÁLCULOS - EXECUÇÃO INVERTIDA	21/01/2026	21/01/2026	EXECUÇÃO
1001095-56.2024.8.26.0568	05/09/2025	APRESENTAR CÁLCULOS - EXECUÇÃO INVERTIDA	21/01/2026	21/01/2026	EXECUÇÃO
1000407-60.2025.8.26.0568	05/09/2025	APRESENTAR CÁLCULOS - EXECUÇÃO INVERTIDA	21/01/2026	21/01/2026	EXECUÇÃO
1002061-82.2025.8.26.0568	05/09/2025	APRESENTAR CÁLCULOS - EXECUÇÃO INVERTIDA	21/01/2026	22/01/2026	EXECUÇÃO
1003701-91.2023.8.26.0568	05/09/2025	APRESENTAR CÁLCULOS - EXECUÇÃO INVERTIDA	21/01/2026	22/01/2026	EXECUÇÃO
1003775-14.2024.8.26.0568	15/12/2025	APRESENTAR CÁLCULOS - EXECUÇÃO INVERTIDA	28/01/2026	23/01/2026	EXECUÇÃO
1004688-30.2023.8.26.0568	11/12/2025	PETIÇÃO EXPLICANDO DIVERGÊNCIA	26/01/2026	26/01/2026	EXECUÇÃO
1000801-67.2025.8.26.0568	11/12/2025	CONTRARRAZÕES AO RI	26/01/2026	26/01/2026	CONHECIMENTO
1003398-09.2025.8.26.0568	15/12/2025	PETIÇÃO ANEXAR PROC ADMINISTRATIVO 274/2022	28/01/2026	26/01/2026	CONHECIMENTO
0002172-20.2024.8.26.0568	11/12/2025	verif.Priscila - cump parcial ob fazer	28/01/2026	27/01/2026	EXECUÇÃO
1000276-95.2019.8.26.0568	23/01/2026	verif.Priscila - cump parcial ob fazer	04/02/2026	27/01/2026	EXECUÇÃO
1006051-91.2019.8.26.0568	não	verif.Priscila - cump parcial ob fazer	não	27/01/2026	EXECUÇÃO
1005427-13.2017.8.26.0568	14/11/2025	PET COMPROVANDO OBRIGAÇÃO DE FAZER - obs implantação	27/01/2026	27/01/2026	EXECUÇÃO
1006553-88.2023.8.26.0568	15/12/2025	PET ESCLARECENDO NOVOS CÁLCULOS	28/01/2026	27/01/2026	EXECUÇÃO
1007644-19.2023.8.26.0568	15/12/2025	MANIFESTAÇÃO SOBRE PETIÇÃO MUNICÍPIO	28/01/2026	27/01/2026	EXECUÇÃO

Assinado por 2 pessoas: SERGIO VENICIO DRAGAO e EDNEIA RIDOLFI  
Para verificar a validade das assinaturas, acesse <https://saojoaoprev.1doc.com.br/verificacao/1439-6CC9-F22A-31ED> e informe o código 1439-6CC9-F22A-31ED



1000180-41.2023.8.26.0568	19/12/2025	PET COMPROVANDO OBRIGAÇÃO DE FAZER	29/01/2026	28/01/2026	EXECUÇÃO
0002172-20.2024.8.26.0568	11/12/2025	1DOC PRISCILA CORREÇÃO BENEFÍCIO	28/01/2026	28/01/2026	EXECUÇÃO
1000276-95.2019.8.26.0568	23/01/2026	1DOC PRISCILA CORREÇÃO BENEFÍCIO	04/02/2026	28/01/2026	EXECUÇÃO
1001174-11.2019.8.26.0568	26/11/2025	PETIÇÃO COMPROVANDO OBRIGAÇÃO DE FAZER	29/01/2026	29/01/2026	EXECUÇÃO
1007104-68.2023.8.26.0568	05/09/2025	APRESENTAR CÁLCULOS - EXECUÇÃO INVERTIDA	29/01/2026	29/01/2026	EXECUÇÃO
1007106-38.2023.8.26.0568	19/09/2025	APRESENTAR CÁLCULOS - EXECUÇÃO INVERTIDA	29/01/2026	29/01/2026	EXECUÇÃO
0002313-05.2025.8.26.0568	11/12/2025	PET COMPROVANDO OBRIGAÇÃO DE FAZER	30/01/2026	30/01/2026	EXECUÇÃO

Sobre a questão da economia feita pela procuradoria nas demandas que envolvem obrigações de pagar:

Conforme mencionado, é impossível precisar a economia realizada na maior parte dos processos, por diversas razões que passo a explanar.

A maioria das ações enfrentadas pelo Instituto na atualidade tratam da cobrança de verbas que deixaram de ser pagas aos segurados durante o seu período de atividade, ou seja, verbas que eram incluídas nos proventos como se fossem de caráter eventual e eram, na verdade, verbas de caráter permanente, e que, por isso mesmo, deveriam compor a base de cálculo de outras verbas, o que tem sido reconhecido pela própria municipalidade com a edição de leis que corrigem tais inconsistências, e que, por isso mesmo, acabam por gerar/aumentar o passivo judicial pelo recebimento de valores retroativos.

Dessa forma, não obstante o esforço desta procuradoria em contestar e manejar todos os recursos cabíveis em tais ações, o resultado geralmente é favorável ao requerente e desfavorável para a autarquia previdenciária e para o município.

Em tais processos (diferentemente dos processos anteriores à atuação da procuradoria, geralmente de aposentadoria especial, em que, na execução, o exequente oferecia os cálculos que eram contestados pelo IPSJBV, que, por vezes constatava excesso de execução, e, conseqüentemente, uma economia mensurável) a execução é feita na forma invertida, em que o Instituto apresenta os cálculos que

geralmente são aceitos pelo requerente, o que evidencia uma economia, mas torna impossível sua mensuração.

Todavia, em algumas poucas ações recentes (2024 e 2025), geralmente as de servidores que migraram do regime celetista para o estatutário, o São João Prev tem obtido importantes vitórias cuja economia em valores pode ser estimada, ainda que de forma incipiente.

PROCESSO	OBJETO	ECONOMIA ESTIMADA
1000439-36.2023.8.26.0568	CLT/ESTAT	30.945,02
1003963-41.2023.8.26.0568	CLT/ESTAT	147.447,57
1005922-47.2023.8.26.0568	CLT/ESTAT	11.637,29
0000121-02.2025.8.26.0568	APOSENTADORIA ESPECIAL	52.838,16
1005930-24.2023.8.26.0568	ATS	43.912,53
1004762-50.2024.8.26.0568	DESVIO FUNÇÃO	141.827,45
<b>TOTAL</b>		<b>428.608,02</b>

São João da Boa Vista, 12 de fevereiro de 2026

Ednéia Ridolfi  
Diretora Adm/Financeira

Sérgio Venício Dragão  
Superintendente



## VERIFICAÇÃO DAS ASSINATURAS



Código para verificação: 1439-6CC9-F22A-31ED

Este documento foi assinado digitalmente pelos seguintes signatários nas datas indicadas:

- ✓ SERGIO VENICIO DRAGAO (CPF 965.XXX.XXX-72) em 23/02/2026 10:56:35 GMT-03:00  
Papel: Parte  
Emitido por: Sub-Autoridade Certificadora 1Doc (Assinatura 1Doc)
  
- ✓ EDNÉIA RIDOLFI (CPF 300.XXX.XXX-70) em 25/02/2026 21:31:04 GMT-03:00  
Papel: Parte  
Emitido por: Sub-Autoridade Certificadora 1Doc (Assinatura 1Doc)

Para verificar a validade das assinaturas, acesse a Central de Verificação por meio do link:

<https://saojoaoprev.1doc.com.br/verificacao/1439-6CC9-F22A-31ED>